

# Kia EV6

Ceník



Movement that inspires

# Nová EV6 MY25

Platnost ceníku od: 1. 12. - 31. 12. 2024



## AKTUÁLNÍ AKCE



### KIA FINANCE

Při využití Kia Finance sleva na kompletní kola nebo zimní pneumatiky 11 000 Kč s DPH.



### AKTUALIZACE MAPOVÝCH PODKLADŮ

Po dobu 7 let zdarma aktualizace navigačního systému vč. mapových podkladů.



### FINANCOVÁNÍ 3,99%

Využijte financování Kia Select s úrokem již od 3,99% p. a.



### Type 2

### DOBÍJECÍ KABEL

Dobíjecí kabel Type 2 v hodnotě 16 047 Kč s DPH zdarma.



### KIA CHARGE\*

Dobíjecí karta Kia Charge s bonusem 6 440 Kč zdarma.



### 7 LET ZÁRUKA NA CELÝ VŮZ

Bezkonkurenční tovární záruka 7 let nebo 150 000 km, první 3 roky bez omezení kilometrů.

## SPECIFIKACE

## CENÍKOVÁ CENA

Specifikace	Ceníková cena
<b>Air</b>	
Standardní dojezd, 63 kWh, pohon zadních kol, 170 k / 125 kW	1 169 980
<b>Earth</b>	
Prodloužený dojezd, 84 kWh, pohon zadních kol, 229 k / 168 kW	1 354 980
<b>GT-Line</b>	
Prodloužený dojezd, 84 kWh, pohon zadních kol, 229 k / 168 kW	1 439 980
Prodloužený dojezd, 84 kWh, pohon všech kol, 325 k / 239 kW	1 539 980

\*Ke každému nově zakoupenému vozu Kia EV6 MY25 je možné zdarma získat dobíjecí kartu Kia Charge s bonusem 5 000 Kč a předplaceným tarifem Kia Charge Plus na 12 měsíců v hodnotě 1 440 vč. DPH.

VÁŠ DEALER

# NOVÁ EV6 MY25

## Air

### Hlavní prvky standardní výbavy:

- hlavní světlomety Full LED s auto. přepínáním dálkových světlometů
- vnější zpětná zrcátka vyhřívaná, el. sklopná a ovládaná, leskle černá
- 19" hliníkové disky s pneumatikami 235/55
- dvouzónová automatická klimatizace
- bezklíčový vstup Smart Key a startovací tlačítko
- 12.3" integrovaná GPS navigace, zadní parkovací kamera vč. Kia Connect, DAB, Apple CarPlay a Android Auto
- pokročilý adaptivní tempomat s funkcí Stop&Go
- čalounění sedadel v kombinaci látka a umělá kůže
- přední a zadní parkovací senzory
- 11 kW palubní dobíječka



## Earth

### Hlavní prvky standardní výbavy oproti Air:

- vyhřívaná přední sedadla a volant
- čalounění sedadel ve veganské kůži
- interiérová zásuvka na 230V vč. V2L (+externí redukce), V2H, V2G
- trakční akumulátor s prodlouženým dojezdem a kapacitou 84 kWh



## GT-Line

### Hlavní prvky standardní výbavy oproti Earth:

- exteriér v provedení GT-Line
- 20" hliníkové disky kol s pneumatikami 255/45, GT-Line design
- adaptivní Dual - LED přední světlomety a zadní světlomety Full LED
- elektricky ovládané víko pátých dveří s automatickým otevíráním (SPTG)
- čalounění sedadel v kombinaci semiš a veganská kůže
- elektricky stavitelné sedadlo řidiče a spolujezdce (řidičovo s pamětí)
- vyhřívaná přední a zadní sedadla, přední sedadla ventilovaná
- vyhřívaný sportovní volant GT-Line
- přední prémiová relaxační sedadla vč. bederních opěrek
- bezdrátová dobíječka mobilních telefonů (Qi)



VÁŠ DEALER

# NOVÁ EV6 MY25

## STANDARDNÍ VÝBAVA A VÝBAVA NA PŘÁNÍ

Exteriér	Air	Earth	GT-Line
Nárazníky a vnější kliky v barvě karoserie	•	•	•
Ochranné lemy blatníků a prahů	•	Černě lakované	v barvě vozu
Inovativní výsuvné kliky dveří	Manuální	Manuální	
Inovativní výsuvné kliky dveří elektrické		Paket Earth Plus	•
Vnější zpětná zrcátka - vyhřívaná, elektricky sklopná, elektricky ovládaná, leskle černá	•	•	•
Hlavní světlomety Full LED s automatickým přepínáním dálkových světlometů	•	•	
Adaptivní Dual - LED přední světlomety s automatickým přepínáním dálkových světlometů			•
Denní svícení LED	•	•	•
Zadní světlomety LED	•	•	•
Zadní spoiler s brzdovým světlem (LED)	•	•	•
Automatické rozsvěcování světlometů (ALC)	•	•	•
Tónovaná skla	•	•	•
Zatmavená zadní skla			•
Akustické čelní sklo	•	•	•
Solární čelní sklo			•
Elektricky ovládané víko pátých dveří s automatickým otevřením (SPTG)		Paket Earth Plus	•
19" hliníkové disky kol s pneumatikami 235/55	•	•	
20" hliníkové disky kol s pneumatikami 255/45			•
Dojezdová sada	•	•	•
Příprava pro tažné zařízení	•	•	•
Interiér	Air	Earth	GT-Line
Dvouzónová automatická klimatizace	•	•	•
Elektrické ovládání předních a zadních oken	•	•	•
Centrální zamykání s dálkovým ovládním	•	•	•
Digital key - umožňuje zamknout a odemknout vozidlo			Paket Key GT-Line
Bezklíčový vstup Smart Key a startovací tlačítko	•	•	•
12,3" integrovaná GPS navigace, zadní parkovací kamera vč. Kia Connected Services, Kia Connect, DAB, Android Auto/Apple CarPlay	•	•	•
Digitální přístrojový štít s 12,3" displejem	•	•	•
Bluetooth handsfree	•	•	•
Bezdrátová dobíječka mob. telefonů (Qi)		Paket Earth Plus	•
Ovládání audio systému na volantu	•	•	•
Head-up displej			Paket Tech
Elektrochromatické zpětné zrcátko + dešťový senzor	•	•	•
Elektrická zásuvka ve středové konzoli	•	•	•
Čtečka na otisk prstů - pro přepínání uživatelských profilů			Paket Key GT-Line
Čalounění sedadel	látka/umělá kůže	Veganská kůže	Semis/veganská kůže
Přemíová relaxační přední sedadla			•
Elektricky stavitelné sedadlo řidiče a spolujezdce (řidičovo s pamětí)			•
Elektricky nastavitelná bederní opěrka řidiče a spolujezdce			•
Výškově stavitelné sedadlo řidiče a spolujezdce	•	•	•
Elektricky nastavitelná bederní opěrka řidiče	•	•	•
Loketní opěrka předních sedadel	•	•	•
Sklopná opěradla zadních sedadel ve 2. řadě v poměru 60:40, možnost dálkového sklopení ze zavazadlového prostoru	•	•	•
Vyhřívaná přední sedadla a volant		•	
Vyhřívaná přední a zadní sedadla, vyhřívaný volant			•
Ventilované sedadlo řidiče a spolujezdce			•
Umělou kůží potažený volant	2 ramenný	2 ramenný	Sportovní 3 ramenný
Chromové vnitřní kliky dveří	•	•	•
Elektronická parkovací brzda (EPB) s funkcí Auto Hold	•	•	•
Volič jízdních režimů	•	•	•
Ovladače rekuperace pod volantem	•	•	•
Průvlak na lyže	•	•	•
Dvojitá podlaha, úchytná oka a 12V zásuvka v zavazadlovém prostoru	•	•	•
Kryt zavazadlového prostoru	•	•	•
Zásuvka 230V s výkonem až 3,6 kW (V2L)		•	•
Třífázová palubní dobíječka, 11 kW	•	•	•
Hliníkové pedály			•
Držák nápojů	•	•	•
Osvětlení prostoru kabiny	•	•	•
Standardní dobíjecí kabel na 230V	•	•	•

# Nová EV6 MY25

Bezpečnost	Air	Earth	GT-Line
Airbag řidiče a spolujezdce (s možností deaktivace)	•	•	•
Středový centrální airbag	•	•	•
Boční a záclonové airbagy	•	•	•
Antiblokovací systém (ABS)	•	•	•
Elektronický stabilizační systém (ESC)	•	•	•
Rozdělovač brzdného tlaku (EBD)	•	•	•
Brzdový asistent (BAS)	•	•	•
Systém kontroly trakce (TCS)	•	•	•
Monitorování tlaku v pneumatikách (TPMS)	•	•	•
Indikace nezapnutých pásů	•	•	•
Kotoučové brzdy na všech kolech	•	•	•
IN KEY imobilizer	•	•	•
SOS tlačítko pro systém eCall	•	•	•
Systém sledování únavy řidiče (DAW)	•	•	•
Aktivní systém pro jízdu v pružících (LKA)	•	•	•
Asistent následování v jízdním pruhu (LFA II)	•	•	•
Multikolizní brzdový asistent (MCBA)	•	•	•
Inteligentní ukazatel rychlostních limitů (ISLA)	•	•	•
Automatické přepínání dálkových světlometů (HBA)	•	•	•
Systém autonomního nouzového brzdění (FCA 1.5) - detekce automobilů/chodců/cyklistů	•	•	•
Rozšířený systém autonomního nouzového brzdění - jízda křižovatkou (FCA-JX II)			Paket Tech
Pokročilý adaptivní tempomat (SCC) + Stop&Go	•	•	•
Asistent pro jízdu na dálnici (HDA)	•	•	•
Rozšířený asistent pro jízdu po dálnici s asistentem pro vybočení z pruhu (HDA II)			Paket Tech
Asistent pro bezpečné vystupování (SEA)			Paket Tech
Systém sledování mrtvého úhlu s asistentem pro zamezení zadním kolizím (BCA-R)		Paket Earth Plus	Paket Tech
360° monitorovací systém (SVM)			Paket Tech
Asistent pro zabránění kolizím při parkování (PCA)			Paket Tech
Kamerový asistent sledování slepých úhlů (BVM)			Paket Tech
Inteligentní parkovací asistent s dálkovým ovládním (RSPA II)			Paket Tech
Přední parkovací senzory	•	•	•
Zadní parkovací senzory	•	•	•
Přední + boční + zadní parkovací senzory			Paket Tech
Výbava na přání	Air	Earth	GT-Line
Metalický/perleťový lak	20 000	20 000	20 000
Matný lak			45 000
Tepelné čerpadlo	30 000	30 000	30 000
Prémiový Sound system Meridian (14 reproduktorů, Meridian Sound Quality Correction, Meridian Surround Music)			20 000
Paket Tech (Asistent pro bezpečné vystupování (SEA), Rozšířený asistent pro jízdu po dálnici s asistentem pro vybočení z pruhu (HDA II), Rozšířený systém autonomního brzdění - jízda křižovatkou (FCA-JX II), 360° monitorovací systém (AVM), Asistent pro zabránění kolizím při parkování (PCA), Systém sledování mrtvého úhlu s asistentem pro zamezení zadním kolizím (BCA-R), Kamerový asistent sledování slepých úhlů (SVM), Inteligentní parkovací asistent s dálkovým ovládním (RSPA), Head-up Display)			55 000
Paket Earth Plus (Bezdrátová dobíječka (Qi), Elektricky ovládané víko pátých dveří s automatickým otevíráním (SPTG), Inovativní výsuvné kliky dveří elektrické, Systém sledování mrtvého úhlu s asistentem pro zamezení zadním kolizím)		30 000	
Paket Key GT-Line (Digital Key 2.0, Čtečka otisků prstů)			20 000
Elektrické střešní okno, LED bodové osvětlení interiéru			35 000
Šedý interiérový paket (čalounění sedadel z veganské kůže)		0	
Hnědý interiérový paket (čalounění sedadel z veganské kůže)		0	
Černo-bílý interiérový paket (čalounění sedadel z veganské kůže)			0
Černý interiér z veganské kůže		•	
Interiér v kombinaci semiš a veganská kůže (černo-bílý)			•

# NOVÁ EV6 MY25

## Barvy karoserie pro Air a Earth



Bílá Glacier (GLB)



Perleťová bílá Snow (SWP)



Šedá Wolf (C7S)



Červená Runway (CR5)  
Bez příplatku



Modrá Yacht (DU3)



Šedá Interstellar (AGT)



Perleťová černá Aurora (ABP)

## Barvy karoserie pro GT-Line



Perleťová bílá Snow (SWP)



Šedá Wolf (C7S)



Červená Runway (CR5)  
Bez příplatku



Perleťová černá Aurora (ABP)



Matná modrá Yacht (DUM)

## Disky



19" slitinový disk s pneumatikami  
235/55 R19  
- Air a Earth



20" slitinový disk s pneumatikami  
255/45 R20  
- GT-Line


# NOVÁ EV6 MY25

## Provedení interiéru pro Air



- čalounění sedadel v kombinaci látky a umělé kůže (WK)
- světlé čalounění stropu

## Provedení interiéru pro Earth



- černé čalounění ve veganské kůži (WK)
- tmavé obložení přístrojové desky
- světlé čalounění stropu
- standardní provedení




- hnědé Dune čalounění ve veganské kůži (CRJ)
- tmavé obložení přístrojové desky
- světlé čalounění stropu
- na přání




- světlé šedé čalounění ve veganské kůži (DFS)
- tmavé obložení přístrojové desky
- světlé čalounění stropu
- na přání

## Provedení interiéru pro GT-Line



- čalounění sedadel v kombinaci semiš a veganské kůže (WK)
- relaxační a ventilovaná přední sedadla
- černé čalounění stropu
- standardní provedení



- čalounění sedadel ve veganské kůži (WK)
- relaxační a ventilovaná přední sedadla
- černé čalounění stropu
- na přání

Ceny jsou uváděny v Kč včetně DPH. K ceně mohou být účtovány náklady na převoz vozidla na prodejní místo. Kia Czech s.r.o. si vyhrazuje právo měnit ceny a specifikace výbav modelů bez předchozího upozornění. Uvedená data jsou informativní a nejsou závazná pro uzavření kupní smlouvy, jedná se o doporučené prodejní ceny. Slevy a bonusy jsou určeny pro individuální zákazníky spotřebitele na nákup jednoho vozu. Podmínky pro firmy a podnikatele žádejte u autorizovaných dealerů Kia. Všechna vozidla jsou schválena pro provoz na pozemních komunikacích v ČR a splňují emisní limity odpovídající normě EURO 6. Služba Apple CarPlay není v ČR oficiálně podporována a její funkčnost může být omezená. Funkčnost služby Android Auto je závislá na druhu mobilního zařízení. Záruka Kia platí po dobu 7 let od první registrace vozidla, nebo do ujetí 150 000 km, první 3 roky bez omezení kilometrů. Kompletní podmínky záruky Kia naleznete na <https://www.kia.com/cz/prodej/7-leta-zaruka/>. Vysokonapěťové sady lithium-iontových akumulátorů v elektromobilech (EV), hybridních vozech (HEV) a externě dobíjitelných hybridních vozidlech (PHEV) značky Kia mají konstrukci koncipovanou pro dlouhou životnost. Pro tyto akumulátory platí záruka Kia po dobu 7 let od první registrace vozidla, nebo do ujetí 150 000 km. Rozhodující je skutečnost, která nastane dříve. Na nízkonapěťové akumulátory (48V nebo 12V) v částečně hybridních vozidlech (MHEV) se vztahuje záruka Kia po dobu 2 let od první registrace vozidla bez ohledu na počet ujetých kilometrů. Pro elektromobily (EV) a externě dobíjitelná vozidla (PHEV) pokrývá záruka Kia také snížení kapacity akumulátorů pod hranici 70%. Na snížení kapacity akumulátorů ve vozidlech s druhem pohonu HEV a MHEV se záruka nevztahuje. Pro minimalizaci rizika snížení kapacity akumulátorů postupujte podle pokynů na <https://www.kia.com/cz/prodej/7-leta-zaruka/>.

Zákazník, který si objedná na nové vozidlo Kia EV6 MY25 od 01. 10. 2024 může po registraci ve službě Kia Charge získat bonus 5 000 Kč vč. DPH pro služby veřejného dobíjení a předplatné tarifu Kia Charge Plus na dobu 12 měsíců. Bližší informace naleznete na <https://kiacharge.com/web/cs/kia-cz> Uvedená zvýhodnění mohou být změněna bez předchozího upozornění, Kia Czech s.r.o. a společnost Digital Charging Solutions GmbH si vyhrazují právo odmítnout tato zvýhodnění poskytnout.

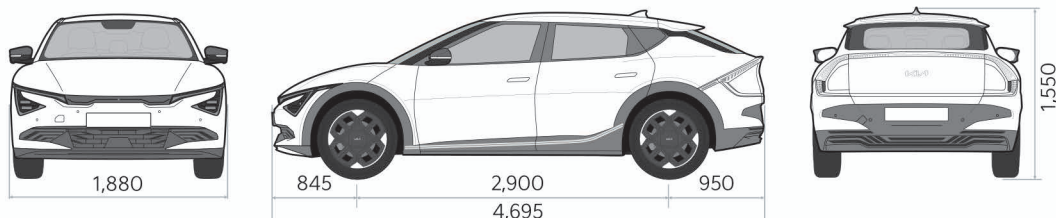
## EV6 - technické informace

	Standardní dojezd	Dlouhý dojezd	
<b>PŘEVODOVKA</b>			
Převodovka	Stálý redukční převod	Stálý redukční převod	
Pohon	4x2	4x2	4x4
<b>MOTOR</b>			
Typ motoru	Synchronní elektromotor s permanentními magnety	Synchronní AC elektromotor	Synchronní AC elektromotor
Maximální špičkový výkon (kW / k)	125 / 170	168 / 229	239 / 325
Max. točivý moment (Nm)	350	350	605
<b>Trakční akumulátor a 12V baterie</b>			
Typ akumulátoru	Lithium-ion	Lithium-ion	
Napětí / Energie / Kapacita (V / kWh / Ah)	523 / 63 / 120.6	697 / 84 / 120.6	
Výkon trakčního akumulátoru (kW)	195	277	
Hmotnost akumulátoru (kg)	368.6	476.2	
12V Baterie (Ah)		60	
<b>Dynamika / spotřeba / dojezd</b>			
Maximální rychlost (km / hod.)	186	186	188
Zrychlení 0-100 km / h (s)	8.7	7.7	5.3
Komb. spotřeba (Wh / km)	164 (19")	159 (19") / 169 (20")	177 (20")
Dojezd kombinovaný (km)	428 (19")	582 (19") / 560 (20")	522 (20")
Emise CO <sub>2</sub> při kombinované spotřebě (g / km)	0	0	0
Hlučnost jedoucího vozu (dB)		67	
<b>Nabíjení</b>			
Palubní nabíječka OBC (kW)	11	11	
Nouzové dobíjení z běžné domácí zásuvky 230V/12A	Z 10% na 100% kapacity 26 h 5 min	Z 10% na 100% kapacity 34 h 40 min	
Doba dobíjení z externí dobíjecí stanice Wallbox CCS (max. 11 kW, 230V / 48A)	Z 10% na 100% kapacity 5 h 50 min	Z 10% na 100% kapacity 7 h 35 min	
Stejnoseměrná 50 kW dobíječka CCS	Z 10% na 80% kapacity 58 min	Z 10% na 80% kapacity 76 min	
Stejnoseměrná 350 kW rychlodobíječka CCS	Z 10% na 80% kapacity 18 min	Z 10% na 80% kapacity 18 min	
<b>HMOTNOST (v kg)</b>			
Provozní hmotnost minimální / maximální	1 880 – 1 970	1 975 - 2 065	2 075 - 2 165
Největší technicky přípustná hmotnost vozidla	2 405	2 495	2 600
Užitečná hmotnost	525 – 435	520 - 430	525 - 435
Max. hmotnost brzděného přívěsu	750	1 800	1 800
Max. hmotnost nebrzděného přívěsu	750	750	750
<b>VŠEOBECNÉ INFORMACE O MODELU</b>			
<b>ROZMĚRY (v mm) A HMOTNOSTI (v kg)</b>			
Délka / Šířka / Výška (mm)	4 695 / 1 880 / 1 550 (4 695 / 1 890 / 1 550 - GT Line)		
Rozvor náprav (mm)	2 900		
Rozchod kol vpředu / vzadu (mm)	1 628 / 1 637 - 19" litá kola (1 623 / 1 632 - 20" litá kola)		
Přední / zadní převis (mm)	845 / 950 (840 / 955 - GT Line)		
Minimální světlá výška (mm)	160 / 155 (4x4)		
Poloměr otáčení (m)	5,81		
Koeficient odporu vzduchu (cx)	0.277 (0.280 / 0.284 GT-Line / GT-Line 4x4)		
Objem zav. prostoru min / max (l)	520 / 490 (subwoofer) / 1 290		
Přední zavazadlový prostor (l)	52	52	20
<b>PODVOZEK</b>	Vpředu nezávislé zavěšení McPherson s vinutými pružinami, plynokapalinovými tlumiči a zkrutným stabilizátorem		
<b>ŘÍZENÍ</b>	Vzadu náprava typu Multi Link 5-ti prvková		
<b>BRZDY</b>	Řízení hřebenové s elektrickým posilovačem		
<b>PNEUMATIKY</b>	Inteligentní systém s hydraulickým posilovačem a možností rekuperace, přední i zadní kotoučové ventilované 235 / 55 R19, 255 / 45 R20		

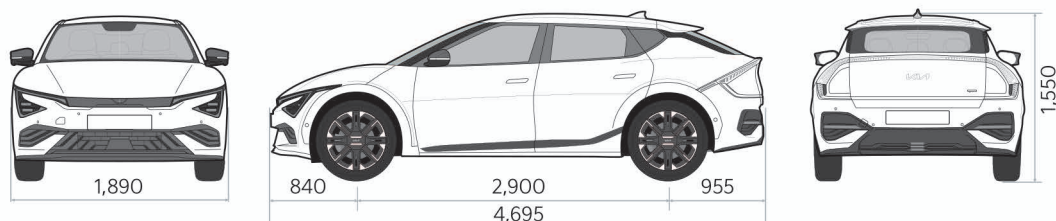


- Hodnoty spotřeby elektrické energie a dojezdu nejsou finální.
- Objem zavazadelníku s mezípodlahou dle VDA
- Výše uvedené údaje jsou informativní a dovozce si vyhrazuje právo měnit technické údaje bez předchozího upozornění 1/11/2024

Air/Earth



GT-Line





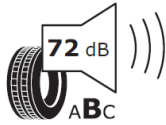
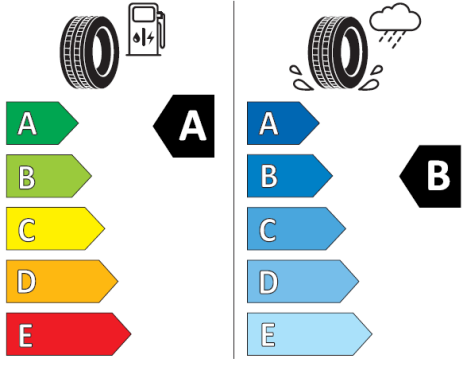


KUMHO PS71

2303473

235/55 R19 105 V XL

C1



2020/740


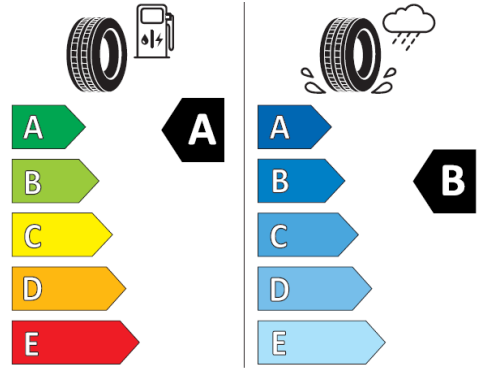


NEXENTIRE

17597

235/55R19 105 V XL

C1



2020/740


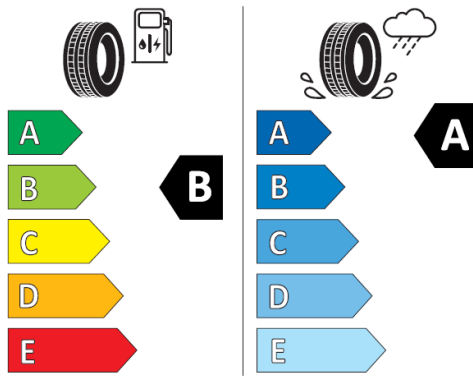


Continental

0312280

255/45 R 20 105 H XL

C1



2020/740