

XCeed

Ceník



Movement that inspires



AKTUÁLNÍ AKCE

- Xceed ve sportovní verzi GT-Line s 18" koly z lehké slitiny, sportovními sedadly a sportovním volantem.
- Sleva až 20 000 Kč na vybrané verze.
- Využijte Kia Select s atraktivním úrokem 3,99 % a dodatečným bonusem 10 000 Kč při financování Kia Finance.
- Bezkonkurenční tovární záruka 7 let nebo 150 000 km, první tři roky bez omezení kilometrů.
- Pouze skladové vozy.

SPECIFIKACE	CENÍKOVÁ CENA	SLEVA	AKČNÍ CENA
Comfort			
1.0 T-GDI GPF 120 k / 88 kW	524 980	20 000	504 980
Exclusive			
1.0 T-GDI GPF 120 k / 88 kW	574 980	20 000	554 980
1.5 T-GDI GPF 160 k / 118 kW	609 980	20 000	589 980
1.5 T-GDI GPF 7DCT automat 160 k / 118 kW	664 980	20 000	644 980
1.6 CRDi SCR MHEV iMT 136 k / 100 kW	684 980		684 980
1.6 CRDi SCR MHEV 7DCT automat 136 k / 100 kW	739 980		739 980
TOP			
1.5 T-GDI GPF 160 k / 118 kW	639 980	20 000	619 980
1.5 T-GDI GPF 7DCT automat 160 k / 118 kW	694 980	20 000	674 980
GT-Line			
1.5 T-GDI GPF 160 k / 118 kW	674 980	20 000	654 980
1.5 T-GDI GPF 7DCT automat 160 k / 118 kW	729 980	20 000	709 980
1.6 T-GDI GPF 7DCT automat 204 k / 150 kW	759 980		759 980
1.6 CRDi SCR MHEV iMT 136 k / 100 kW	749 980		749 980
1.6 CRDi SCR MHEV 7DCT automat 136 k / 100 kW	804 980		804 980
Premium			
1.6 GDI PHEV GPF 6DCT automat 141 k / 104 kW	1 019 980		1 019 980

VÁŠ DEALER

XCEED MY24

Comfort

Hlavní prvky standardní výbavy:

- hlavní světlomety Full LED s automatickým přepínáním dálkových světlometů a denní svícení LED vč. zadních LED světlometů
- 16" hliníkové disky kol s pneumatikami 205/60
- manuální klimatizace
- rádio s MP3 s 5" displejem, DAB a bluetooth handsfree
- látkové čalounění sedadel
- výškově stavitelné sedadlo řidiče
- tempomat s omezovačem rychlosti
- maska chladiče v provedení černá/chrom
- vnější zpětná zrcátka - elektricky ovládaná a vyhřívaná - lakovaná



Exclusive

Hlavní prvky standardní výbavy oproti Comfort:

- dvouzónová automatická klimatizace
- čalounění sedadel v kombinaci látka/umělá kůže
- výškově stavitelné sedadlo spolujezdce
- 10,25" integrovaná GPS navigace, zadní parkovací kamera, DAB, Kia Connect, Android Auto/Apple CarPlay
- bezdrátová nabíječka mob. telefonů (Qi)
- elektrochromatické zpětné zrcátko + dešťový senzor
- systém autonomního nouzového brzdění (FCA) - detekce automobilů/chodců/cyklistů
- zadní parkovací senzory
- vnější zpětná zrcátka - vyhřívaná, elektricky ovládaná, elektricky sklopná
- zatmavená boční skla druhé řady a zadních dveří



TOP

Hlavní prvky standardní výbavy oproti Exclusive:

- 18" hliníkové disky kol s pneumatikami 235/45
- bezklíčový vstup Smart Key a startovací tlačítko
- středová pohyblivá loketní opěrka předních sedadel se schránkou
- vyhřívaná přední sedadla a volant
- elektronická parkovací brzda (EPB) s funkcí Auto Hold
- pokročilý adaptivní tempomat (SCC) + Stop&Go - pouze pro DCT



XCEED MY24

GT-Line

Hlavní prvky standardní výbavy oproti TOP:

- zadní světlá LED "plástnicového" typu se sekvenčními směrovými světly
- maska chladiče v provedení leskle černá/satin
- přední mlhové světlomety LED
- elektricky ovládané víko pátých dveří s automatickým otevíráním (SPTG)
- sportovní přední sedadla a černá stropnice
- volant potažený perforovanou kůží ve tvaru "D"
- vyhřívaná zadní sedadla
- hliníkové pedály



Premium

Hlavní prvky standardní výbavy:

- plug-in hybridní systém s výkonem 104 kW a 265 Nm
- zadní světlá LED
- 16" hliníkové disky kol s pneumatikami 205/60 s dojezdovou sadou
- digitální přístrojový štít s 12,3" displejem
- vyhřívaná přední sedadla a volant
- sklopné opěradlo zadního sedadla v poměru 40:20:40
- pokročilý adaptivní tempomat (SCC) + Stop&Go
- ukazatel rychlostních limitů (ISLW)
- asistent pro jízdu na dálnici HDA
- systém sledování mrtvého úhlu s asistentem pro zamezení zadním kolizím BCA-R
- inteligentní parkovací asistent pro příčné i kolmé parkování (SPAS)
- přední parkovací senzory



XCEED MY24

STANDARDNÍ VÝBAVA A VÝBAVA NA PŘÁNÍ

Exteriér	Comfort	Exclusive	TOP	GT-Line	Premium
Maska chladiče	černá/chrom	černá/chrom	černá/chrom	leskle černá/satin	leskle černá/chrom
Vnější zpětná zrcátka - elektricky ovládaná a vyhřívaná	lakovaná				
Vnější zpětná zrcátka - vyhřívaná, elektricky ovládaná, elektricky sklopná		lakovaná	lakovaná	lakovaná	lakovaná
Denní svícení LED	•	•	•	•	•
Hlavní světlomety Full LED s automatickým přepínáním dálkových světlometů	•	•	•	•	•
Přední mlhové světlomety LED				•	•
Zadní světlá LED	•	•	•		•
Zadní světlá LED "pláštnicového" typu se sekvenčními směrovými světly				•	
Tónovaná skla	•	•	•	•	•
Zatmavená boční skla druhé řady a zadních dveří		•	•	•	•
Podélné sřešní ližiny	•	•	•	•	•
Elektricky ovládané víko pátých dveří s automatickým otevíráním (SPTG)		Paket Premium		•	•
Lapače nečistot	•	•	•	•	•
16" hliníkové disky kol s pneumatikami 205/60	•	•			•
18" hliníkové disky kol s pneumatikami 235/45		10 000	•	•	Paket Ultimate
Dojezdová rezerva	•	•	•	•	
Dojezdová sada		Pro 1.6D		Pro 1.6T a 1.6D	•
Interiér	Comfort	Exclusive	TOP	GT-Line	Premium
Manuální klimatizace	•				
Dvouzónová automatická klimatizace		•	•	•	•
Elektrické ovládání předních a zadních oken	•	•	•	•	•
Centrální zamykání s dálkovým ovládáním	+ sklopný klíč	+ sklopný klíč	•	•	•
Bezklíčový vstup Smart Key a startovací tlačítko		Paket Premium	•	•	•
Rádio s MP3 s 5" displejem, DAB	•				
10,25" integrovaná GPS navigace, zadní parkovací kamera, DAB, Kia Connect, Android Auto/Apple CarPlay		•	•	•	•
Bluetooth handsfree	•	•	•	•	•
Bezdrátová nabíječka mob. telefonů (Qi)		•	•	•	•
JBL prémiová audiosoustava (8 reproduktorů, 320 W) + DAB		Paket Premium		Paket Premium GTL	
USB 2.0 + USB-C rychlonabíječka ve středovém panelu	•	•	•	•	•
Ovládání audio systému na volantu	•	•	•	•	•
Palubní počítač s 4,2" displejem Supervision	•	•	•	•	
Digitální přístrojový štít s 12,3" displejem		Paket Premium		Paket Premium GTL	•
Elektrochromatické zpětné zrcátko + dešťový senzor		•	•	•	•
Zásuvka 12V ve středovém panelu	1 ks	1 ks	1 ks	1 ks	1 ks
Čalounění sedadel	látka	látka/umělá kůže	látka/umělá kůže	látka/umělá kůže	látka/umělá kůže
Sportovní přední sedadla a černá stropnice				•	
Středová loketní opěrka předních sedadel se schránkou	•	•			
Středová pohyblivá loketní opěrka předních sedadel se schránkou		pouze DCT	•	•	•
Výškově a podélně stavitelný volant	•	•	•	•	•
Výškově stavitelné sedadlo řidiče	•	+ spolujezdec	+ spolujezdec	+ spolujezdec	+ spolujezdec
Výškově stavitelné bezpečnostní pásy na předních sedadlech	•	•	•	•	•
Vyhřívaná přední sedadla a volant	Paket Winter	Paket Winter	•	+ zadní	•
Loketní opěrka zadních sedadel	•	•	•	•	•
Volant potažený kůží	•	•	•	ve tvaru D	•
Výplně dveří	umělá kůže	umělá kůže	umělá kůže	umělá kůže	umělá kůže
Elektronická parkovací brzda (EPB) s funkcí Auto Hold		pouze DCT	•	•	•
Sklopné opěradlo zadního sedadla v poměru 60:40	•	•	•	•	
Sklopné opěradlo zadního sedadla v poměru 40:20:40		Paket Premium		Paket Leather	•
Dvojitá podlaha, 12V zásuvka v zavazadlovém prostoru	•	•	•	•	•
Hliníkové pedály		Paket Premium		•	•
Schránka před spolujezdcem s osvětlením	•	•	•	•	•
Schránka na brýle s bodovým světlem	•	•	•	•	•

XCEED MY24

Bezpečnost	Comfort	Exclusive	TOP	GT-Line	Premium
Airbag řidiče a spolujezdce (s možností deaktivace)	•	•	•	•	•
Boční airbagy pro přední sedadla	•	•	•	•	•
Záclonové airbagy pro přední a zadní sedadla	•	•	•	•	•
Antiblokovací systém ABS	•	•	•	•	•
Elektronický stabilizační systém ESC	•	•	•	•	•
Rozdělovač brzdného tlaku EBD	•	•	•	•	•
Brzdový asistent BAS	•	•	•	•	•
Systém kontroly trakce TCS	•	•	•	•	•
Systém řízení stability vozidla VSM	•	•	•	•	•
Asistent pro rozjezd do kopce HAC	•	•	•	•	•
Varovná signalizace zadních světlometů při panickém brzdění ESS	•	•	•	•	•
Monitorování tlaku v pneumatikách TPMS	•	•	•	•	•
Indikace nezapnutých pásů	•	•	•	•	•
Systém ROA (upozornění na přítomnost osob vzadu)	•	•	•	•	•
Předpínače bezpečnostních pásů	•	•	•	•	•
Ukotvení dětské sedačky na zadních krajních sedadlech ISOFIX	•	•	•	•	•
IN KEY imobilizer	•	•	•	•	•
Systém sledování únavy řidiče (DAW)	•	•	•	•	•
Aktivní systém pro jízdu v pružích (LKA)	•	•	•	•	•
Asistent následování v jízdním pruhu (LFA)	•	•	•	•	•
Automatické přepínání dálkových světlometů (HBA)	•	•	•	•	•
Systém autonomního nouzového brzdění (FCA) - detekce automobilů/chodců	•				
Systém autonomního nouzového brzdění (FCA) - detekce automobilů/chodců/cyklistů		•	•	•	•
Tempomat s omezovačem rychlosti	•	•	•	•	
Pokročilý adaptivní tempomat (SCC) + Stop&Go		pouze pro DCT	pouze pro DCT	pouze pro DCT	•
Ukazatel rychlostních limitů (ISLW)		Paket Tech		Paket Tech	•
Asistent pro jízdu na dálnici HDA		Paket Tech		Paket Tech	•
Upozornění na příjezdějící auta v příčném směru s možností zásahu do řízení (RCCA)		Paket Tech		Paket Tech	•
Systém sledování mrtvého úhlu s asistentem pro zamezení zadním kolizím BCA-R		Paket Tech		Paket Tech	•
Zadní parkovací senzory		•	•	•	•
Přední parkovací senzory				Paket SPAS	•
Inteligentní parkovací asistent pro příčné i kolmé parkování (SPAS)				Paket SPAS	•
Výbava na přání	Comfort	Exclusive	TOP	GT-Line	Premium
Metalický lak	15 000	15 000	15 000	15 000	15 000
Paket Winter (vyhřívání přední sedadla, vyhřívání volant)	10 000	10 000	•	•	•
Elektricky stavitelné sedadlo řidiče s pamětí - u verze Exclusive pouze v kombinaci s Paketem Premium		15 000		15 000	
Paket Premium (bezklíčový vstup Smart Key a startovací tlačítko, sklopné zadní sedačky v poměru 40:20:40, elektricky ovládané víko pátých dveří s automatickým otevíráním SPTG, hliníkové pedály, digitální přístrojový štít s 12,3" displejem, JBL prémiová audiosoustava)		45 000			
Paket SPAS (inteligentní parkovací asistent pro příčné i kolmé parkování SPAS, přední parkovací senzory)				20 000	•
Paket Roof (panoramatické střešní okno, LED osvětlení interiéru, černě lakovaná vnější zpětná zrcátka)				35 000	
Paket Leather (kožené čalounění, přední ventilovaná sedadla, zadní vyhřívání sedadla, el. nastavitelné sedadlo řidiče s pamětí)					40 000
Paket Ultimate (18" hliníkové disky kol, panoramatické střešní okno + LED osvětlení interiéru)					40 000
Paket Tech (Asistent pro jízdu na dálnici HDA, Systém sledování mrtvého úhlu s asistentem pro zamezení zadním kolizím (BCA-R), Upozornění na příjezdějící auta v příčném směru s možností zásahu do řízení (RCCA), Ukazatel rychlostních limitů (ISLW)) - pouze s DCT		20 000		20 000	•
Paket Leather GTL (semišóvé kožené čalounění, el. stavitelné sedadlo řidiče, u řidiče s pamětí, sklopné opěradlo zadního sedadla v poměru 40:20:40)				40 000	
Paket Premium GTL (JBL prémiová soustava, 8 reproduktorů, 320 W, DAB, digitální dpřístrojový štít s displejem 12,3")				25 000	

XCEED MY24

Barvy karoserie



Bílá Cassa (WD)



Perleťová Bílá Deluxe (HW2)



Perleťová Černá (1K)



Červená Infra (AA9)



Šedá Penta Metal (H8G)



Šedá Yucca Steel (USG)
- není dostupná pro GT-Line



Stříbrná Lunar (CSS)



Modrá Flame (B3L)



Zelená Celadon Spirit (CE6)



Oranžová Fusion (RNG)
- není dostupná pro GT-Line

Provedení interiéru




Látkové čalounění - standard pro Comfort




Čalounění v kombinaci látky/umělá kůže
- standard pro Exclusive a TOP



Kožené čalounění
- Paket Leather pro provedení Premium



Čalounění v kombinaci látky/umělá kůže
- standard pro GT-Line



Semišové kožené čalounění
- Paket Leather GTL pro GT-Line

Ceny jsou uváděny včetně DPH. Součástí ceny nejsou dopravní náklady za převoz vozidla na prodejní místo. Dovozce si vyhrazuje právo měnit ceny a specifikace výbav modelů bez C předchozího upozornění. Uvedená data jsou informativní a nejsou závazná pro uzavření kupní smlouvy, jedná se o doporučené prodejní ceny. Slevy a bonusy jsou určeny pro individuální zákazníky spotřebitele na nákup jednoho vozu. Podmínky pro firmy a podnikatele žádejte u autorizovaných dealerů Kia. Všechna vozidla jsou schválena pro provoz na pozemních komunikacích v ČR a splňují emisní limity odpovídající normě EURO 6. Služba Apple CarPlay není v ČR oficiálně podporována a její funkčnost může být omezená. Funkčnost služby Android Auto je závislá na druhu mobilního zařízení. Záruka Kia platí po dobu 7 let od první registrace vozidla, nebo do ujetí 150 000 km, první 3 roky bez omezení kilometrů. Kompletní podmínky záruky Kia naleznete na <https://www.kia.com/cz/prodej/7-leta-zaruka/>.
Vysokonapěťové sady lithium-iontových akumulátorů v elektromobilech (EV), hybridních vozech (HEV) a externě nabíjitelných hybridních vozidlech (PHEV) značky Kia mají konstrukci koncipovanou pro dlouhou životnost. Pro tyto akumulátory platí záruka Kia po dobu 7 let od první registrace vozidla, nebo do ujetí 150 000 km. Rozhodující je skutečnost, která nastane dříve. Na nízkonapěťové akumulátory (48V nebo 12V) v částečně hybridních vozidlech (MHEV) se vztahuje záruka Kia po dobu 2 let od první registrace vozidla bez ohledu na počet ujetých kilometrů. Pro elektromobily (EV) a externě nabíjitelná vozidla (PHEV) pokrývá záruka Kia také snížení kapacity akumulátorů pod hranici 70%. Na snížení kapacity akumulátorů ve vozidlech s druhem pohonu HEV a MHEV se záruka nevztahuje. Pro minimalizaci rizika snížení kapacity akumulátorů postupujte podle pokynů na <https://www.kia.com/cz/prodej/7-leta-zaruka/>.

XCEED - technické informace

	1.0 T-GDI GPF ISG	1.5 T-GDI GPF ISG	1.6 T-GDI GPF ISG	1.6 CRDi SCR ISG MHEV	1.6 GDI GPF PHEV
PŘEVODOVKA					
Převodovka	Manuální 6st.	Manuální 6st.	-	Manuální 6st. iMT	-
	-	DCT 7st.	DCT 7st.	DCT 7st.	DCT 6st.
MOTOR					
Typ paliva	Benzín	Benzín	Benzín	Nafta	Benzín / elektromotor
Typ motoru	Řadový tříválec	Řadový čtyřválec	Řadový čtyřválec	Řadový čtyřválec	Řadový čtyřválec / synchronní motor s permanentním magnetem
Zdvihový objem (ccm)	998	1 482	1 591	1 598	1 580
Rozvod	DOHC	DOHC	DOHC	DOHC	DOHC
Max. výkon spalovacího motoru (kW / ot. za min.)	88 / 6 000	118 / 5 500	150 / 6 000	100 / 4 000	77 / 5 700
Max. točivý moment spalovacího motoru (Nm / ot. za min) MT	172 / 1 500 - 4 000	253 / 1 500 - 3 500	-	280 / 1 500 - 3 000	147 / 4 000
Max. točivý moment spalovacího motoru (Nm / ot. za min) AT	-	253 / 1 500 - 3 500	265 / 1 500 - 4 500	320 / 2 000 - 2 250	-
Max. výkon elektromotoru (kW)	-	-	-	-	44,5
Max. točivý moment elektromotoru (Nm)	-	-	-	-	170
Max. kombinovaný výkon systému (kW)	-	-	-	-	104
Max. kombinovaný točivý moment systému (Nm)	-	-	-	-	265
Kompresní poměr	10,0 : 1	10,0 : 1	10,0 : 1	15,9 : 1	13,0 : 1
Plnění emisních limitů	EURO 6d	EURO 6d	EURO 6d	EURO 6d	EURO 6d
Hlučnost jedoucího vozu (dB)	65	66 66	- 68	70 68	67
Hlučnost stojícího vozu (dB / ot. za min)	76 / 3 750	74 / 3 750 74 / 3 750	- 90 / 3 750	73 / 3 000 73 / 3 000	77 / 3 750
MAX. RYCHLOST A SPOTŘEBA PALIVA					
					16"
Maximální rychlost (km / hod.) MT	186	208	-	196	
Maximální rychlost (km / hod.) AT	-	208	220	198	160
Zrychlení 0-100 km / h (s) MT	11,5	9,0	-	10,6	11
Zrychlení 0-100 km / h (s) AT	-	9,0	7,5	10,1	-
Kombinovaná spotřeba (l / 100 km) MT	5,9 - 6,3	6,0 - 6,4	-	5,0 - 5,2	1,4
Kombinovaná spotřeba (l / 100 km) AT	-	6,2 - 6,4	7,1	5,1 - 5,3	-
Emise CO2 při kombinované spotřebě - MT (g / km)	134 - 143	136 - 145	-	130 - 135	32
Emise CO2 při kombinované spotřebě - AT (g / km)	-	139 - 144	161	134 - 139	-
Spotřeba elektrické energie v režimu EV (kWh/100 km)	-	-	-	-	12,3
Dojezd (km) čistě na elektrický pohon (WLTP)	-	-	-	-	48
Dojezd (km) čistě na elektrický pohon v městském režimu (WLTP)	-	-	-	-	59
Max dobíjení typ 2 (230 AC, 15A, 3,3 kW)	-	-	-	-	2,25 hod
HMOTNOST (v kg)					
Provozní hmotnost maximální MT	1 468	1 491	-	1 559	1 671
Provozní hmotnost maximální AT	-	1 514	1 531	1 586	-
Největší technicky přípustná hmotnost vozidla MT	1 820	1 840	-	1 920	2 030
Největší technicky přípustná hmotnost vozidla AT	-	1 870	1 880	1 950	-
Max. hmotnost brzděného přívěsu MT	1 000	1 410	-	1 500	1 300
Max. hmotnost brzděného přívěsu AT	-	1 410	1 410	1 500	-
Max. hmotnost nebrzděného přívěsu MT	500	600	-	650	600
Max. hmotnost nebrzděného přívěsu AT	-	600	600	650	-

VŠEOBECNÉ INFORMACE O MODELU

ROZMĚRY (v mm) A HMOTNOSTI (v kg)					
Délka / Šířka / Výška (mm)	4 395 / 1 826 / 1 483 (16"); 1 495 (18")				
Rozvor náprav (mm)	2 650				
Rozchod kol vpředu / vzadu (mm)	1 585 / 1 583 - 16" kola , 1 575 / 1 573 - 18" kola				
Přední / zadní převis (mm)	905 / 840				
Minimální světlá výška (mm)	16": 172 18": 184				
Poloměr otáčení (m)	5				
Maximální zatížení střechy (kg)	80				
Objem zav. prostoru min / max VDA	426 / 1 378		380 / 1 332		291 / 1 243
Objem palivové nádrže (l)	50				37
Typ akumulátoru elektropohonu	-				Lithium polymer (LiPol)
Kapacita akumulátorů	-				8,9 kWh / 24,7 Ah (360 V)
PODVOZEK					
	Vpředu nezávislé zavěšení McPherson s vinutými pružinami, plynovými tlumiči a zkrutným stabilizátorem Vzadu nezávislé víceprvkové zavěšení s vinutými pružinami, plynovými tlumiči a zkrutným stabilizátorem				
ŘÍZENÍ					
	Řízení hřebenové s elektrickým posilovačem				
BRZDY					
	Brzdy dvouokruhové s podtlak. posilovačem, př. kotoučové ventilované, zadní kotoučové s ABS a BAS ESC s funkcí TCS, VSM, HAC				
PNEUMATIKY					
	205 / 60 R16 , 235 / 45 R18				

- Hodnoty spotřeby paliva a emisí homoogovány dle WLTP.

- Objem zavazadelníku dle VDA

- Výše uvedené údaje jsou informativní a dovozce si vyhrazuje právo měnit technické údaje bez předchozího upozornění

- ESC = elektronický stabilizační systém, BAS = brzdový asistent, VSM = ovládání stability vozidla, HAC = asistent pro rozjezd do kopce, TSC = systém regulace prokluzu, ABS = antiblokovací systém


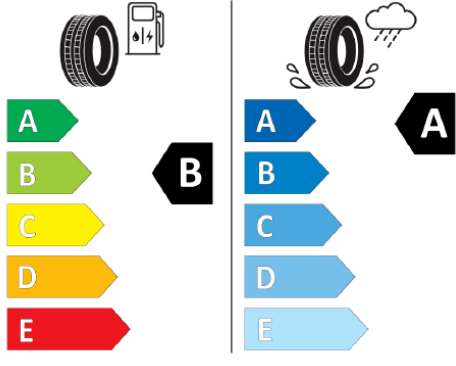
01.06.2023





MICHELIN 001258

205/60R16 92 H C1


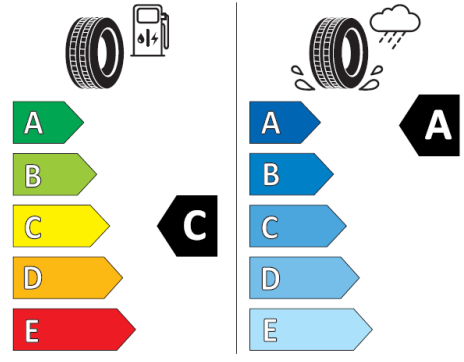


2020/740



Continental 0358012

235/45 R 18 94 V C1


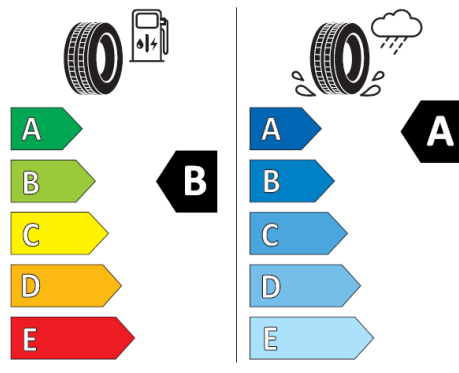


2020/740



Continental 0311778

235/45 R 18 94 V C1



2020/740