

Sportage

Ceník



Movement that inspires



AKTUÁLNÍ AKCE



EDICE 30

Poznejte výroční EDICI 30 s exkluzivním čalouněním a bohatou výbavou.



SLEVA

Akční zvýhodnění až 65 000 Kč.

FINANCOVÁNÍ
3,99%

Využijte financování Kia Select s úrokem již od 3,99% p. a.

AKTUALIZACE PODKLADŮ
ZDARMA

Po dobu 7 let zdarma aktualizace navigačního systému vč. mapových podkladů.

ASISTENČNÍ SLUŽBA
KIA

Zdarma asistenční služba Kia po dobu 7 let v rámci EU.



7 LET ZÁRUKA NA CELÝ VŮZ

Bezkonkurenční tovární záruka 7 let nebo 150 000 km, první 3 roky bez omezení kilometrů.

| SPECIFIKACE | CENÍKOVÁ CENA | SLEVA | AKČNÍ CENA |
|--|---------------|--------|------------|
| Comfort | | | |
| 1.6 T-GDI GPF 4x2 6MT 160 k / 118 kW | 699 980 | 65 000 | 634 980 |
| Exclusive | | | |
| 1.6 T-GDI GPF 4x2 6MT 160 k / 118 kW | 734 980 | 65 000 | 669 980 |
| 1.6 T-GDI GPF 4x2 MHEV 7DCT 160 k / 118 kW | 804 980 | 65 000 | 739 980 |
| 1.6 T-GDI GPF 4x4 MHEV 7DCT 160 k / 118 kW | 854 980 | 65 000 | 789 980 |
| 1.6 CRDi SCR 4x2 MHEV 6MT 136 k / 100 kW | 854 980 | 65 000 | 789 980 |
| 1.6 CRDi SCR 4x2 MHEV 7DCT 136 k / 100 kW | 909 980 | 65 000 | 844 980 |
| EDICE 30 | | | |
| 1.6 T-GDI GPF 4x2 6MT 160 k / 118 kW | 794 980 | 65 000 | 729 980 |
| 1.6 T-GDI GPF 4x2 MHEV 7DCT 160 k / 118 kW | 864 980 | 65 000 | 799 980 |
| TOP | | | |
| 1.6 T-GDI GPF 4x2 6MT 160 k / 118 kW | 804 980 | 65 000 | 739 980 |
| 1.6 T-GDI GPF 4x2 MHEV 7DCT 160 k / 118 kW | 874 980 | 65 000 | 809 980 |
| 1.6 T-GDI GPF 4x4 MHEV 7DCT 160 k / 118 kW | 924 980 | 65 000 | 859 980 |
| 1.6 CRDi SCR 4x2 MHEV 6MT 136 k / 100 kW | 924 980 | 65 000 | 859 980 |
| 1.6 CRDi SCR 4x2 MHEV 7DCT 136 k / 100 kW | 979 980 | 65 000 | 914 980 |
| 1.6 CRDi SCR 4x4 MHEV 7DCT 136 k / 100 kW | 1 029 980 | 65 000 | 964 980 |
| GT-Line | | | |
| 1.6 T-GDI GPF 4x4 MHEV 7DCT 160 k / 118 kW | 1 059 980 | 65 000 | 994 980 |
| 1.6 CRDi SCR 4x4 MHEV 7DCT 136 k / 100 kW | 1 164 980 | 65 000 | 1 099 980 |

SPORTAGE MY25

Comfort

Hlavní prvky standardní výbavy:

- hlavní světlomety LED s automatickým přepínáním dálkových světlometů vč. zadních LED světel
- 17" hliníkové disky s pneumatikami 215/65
- automatická dvouzónová klimatizace
- 12,3" integrovaná GPS navigace, zadní parkovací kamera vč. Kia Connected Services, Kia Connect, DAB, Android Auto/Apple CarPlay
- 12" digitální LCD displej s integrovaným 4,2" displejem Supervision
- volant potažený kůží
- elektronická parkovací brzda (EPB) s funkcí Auto Hold
- sklopné opěradlo zadního sedadla v poměru 40:20:40
- tempomat s omezovačem rychlosti
- zadní a přední parkovací senzory



Exclusive

Hlavní prvky standardní výbavy oproti Comfort:

- přední LED mlhové světlomety
- sedadlo řidiče se stavitelnou bederní opěrkou
- vyhřívaná přední a zadní sedadla, vyhřívaný volant



EDICE 30

Hlavní prvky standardní výbavy oproti Exclusive:

- 19" hliníkové disky kol s pneumatikami 235/50 pro 1.6 T-GDI
- bezklíčový vstup Smart Key a startovací tlačítko
- digitální přístrojový štít s 12,3" displejem
- čalounění sedadel v kombinaci semiš/umělá kůže
- stropnice v černém provedení
- výškově stavitelné sedadlo řidiče a spolujezdce
- elektricky stavitelné sedadlo řidiče a spolujezdce
- exkluzivní příplatkový lak Šedá Wolf
- maska chladiče leskle černá
- zadní světlomety Full LED
- tónovaná skla a zatmavená skla zadních a pátých dveří



SPORTAGE MY25

TOP

Hlavní prvky standardní výbavy oproti Exclusive:

- adaptivní Dual - LED přední světlomety s automatickým přepínáním dálkových světlometů
- elektricky ovládané víko pátých dveří s automatickým otevíráním (SPTG)
- bezklíčový vstup Smart Key a startovací tlačítko
- čalounění sedadel v kombinaci látka/kůže
- elektricky stavitelné sedadlo řidiče a spolujezdce
- bezdrátová dobíječka mob. telefonů (Qi)
- 18" hliníkové disky kol s pneumatikami 235/55



GT-Line

Hlavní prvky standardní výbavy oproti TOP:

- třízónová automatická klimatizace
- čalounění sedadel v kombinaci semiš/kůže
- elektronicky řízené tlumiče s nastavitelnou charakteristikou odpružení (ECS)
- kamerový asistent sledování slepých úhlů BVM
- asistent pro zabránění kolizím při parkování PCA
- 360° monitorovací systém (SVM)
- systém sledování mrtvého úhlu s asistentem pro zamezení zadním kolizím BCA-R
- pokročilý adaptivní tempomat (SCC) + Stop&Go
- prémiový Sound systém Harman&Kardon
- 19" hliníkové disky kol s pneumatikami 235/50



SPORTAGE MY25

STANDARDNÍ VÝBAVA A VÝBAVA NA PŘÁNÍ

| Exteriér | Comfort | Exclusive | EDICE 30 | TOP | GT-Line |
|---|---------|----------------|--------------------|----------------|--------------------|
| Maska chladiče | černá | černá | leskle černá | leskle černá | leskle černá |
| Ochranné a ozdobné lišty vpředu a vzadu | • | • | • | • | • |
| Ozdobné okenní lišty | • | matně chromové | matně chromové | matně chromové | matně chromové |
| Vnější zpětná zrcátka - vyhřívaná, elektricky ovládaná, elektricky sklopná s blikači | • | • | • | • | • |
| Denní svícení LED | • | • | • | • | • |
| Hlavní světlomety - LED s automatickým přepínáním dálk. světlometů | • | • | • | | |
| Adaptivní Dual - LED přední světlomety s automatickým přepínáním dálkových světlometů | | | | • | • |
| Přední mlhové světlomety LED | | • | • | • | • |
| Zadní světlomety LED | • | • | | | |
| Zadní světlomety Full LED | | | • | • | • |
| Tónovaná skla | • | • | • | • | • |
| Zatmavená skla zadních a pátých dveří | | | • | • | • |
| Podélné střšní ližiny | • | • | • | • | • |
| Elektricky ovládané víko pátých dveří s automatickým otevíráním (SPTG) | | | | • | • |
| 17" hliníkové disky kol s pneumatikami 215/65 | • | • | | | |
| 18" hliníkové disky kol s pneumatikami 235/55 | | | | • | |
| 19" hliníkové disky kol s pneumatikami 235/50 | | | • | | • |
| Dojezdová sada | • | • | • | • | • |
| Interiér | Comfort | Exclusive | EDICE 30 | TOP | GT-Line |
| Dvouzónová automatická klimatizace | • | • | • | • | |
| Třízónová automatická klimatizace | | | | | • |
| Zadní výdechy ventilace ze středového tunelu | • | • | • | • | • |
| Elektrické ovládání předních a zadních oken | • | • | • | • | • |
| Centrální zamykání s dálkovým ovládáním | • | • | • | • | • |
| Bezklíčový vstup Smart Key a startovací tlačítko | | | • | • | • |
| 12,3" integrovaná GPS navigace, zadní parkovací kamera vč. Kia Connected Services, Kia Connect, DAB, Android Auto/Apple CarPlay | • | • | • | • | • |
| 12" digitální LCD displej s integrovaným 4,2" displejem Supervision | • | • | | | |
| Digitální přístrojový štít s 12,3" displejem | | | • | • | • |
| Bluetooth handsfree | • | • | • | • | • |
| Bezdrátová dobíječka mob. telefonů (Qi) | | | | • | • |
| USB nabíječka | • | • | • | • | • |
| Elektrochromatické zpětné zrcátko s dešťovým senzorem | • | • | • | • | • |
| Čalounění sedadel | látkové | látkové | semiš / umělá kůže | látka/kůže | semiš/kůže |
| Výškově a podélně nastavitelný volant | • | • | • | • | • |
| Výškově nastavitelné sedadlo řidiče | • | • | | | |
| Výškově nastavitelné sedadlo řidiče a spolujezdce | | | • | • | • |
| Sedadlo řidiče se stavitelnou bederní opěrkou | | • | • | • | • |
| Elektricky stavitelné sedadlo řidiče a spolujezdce | | | • | • | • |
| Vyhřívaná přední a zadní sedadla, vyhřívaný volant | | • | • | • | • |
| Loketní opěrka zadních sedadel | • | • | • | • | • |
| Ventilované sedadlo řidiče a spolujezdce | | | | Paket Premium | Paket GT Line Plus |
| Středová loketní opěrka předních sedadel se schránkou | • | • | • | • | • |
| Volant potažený kůží | • | • | • | • | • |
| Elektronická parkovací brzda (EPB) s funkcí Auto Hold | • | • | • | • | • |
| Volič jízdních režimů | • | • | • | • | • |
| Sklopné opěradlo zadního sedadla v poměru 40:20:40 | • | • | • | • | • |
| Elektronicky řízené tlumiče s nastavitelnou charakteristikou odpružení (ECS) | | | | | • |

SPORTAGE MY25

| Bezpečnost | Comfort | Exclusive | EDICE 30 | TOP | GT-Line |
|--|---------|-----------|----------|----------------|---------|
| Airbag řidiče a spolujezdce | • | • | • | • | • |
| Boční airbasy pro přední sedadla | • | • | • | • | • |
| Záclonové airbasy pro přední a zadní sedadla | • | • | • | • | • |
| Středový boční airbag | • | • | • | • | • |
| Antiblokovací systém ABS | • | • | • | • | • |
| Elektronický stabilizační systém ESC | • | • | • | • | • |
| Rozdělovač brzdného tlaku EBD | • | • | • | • | • |
| Brzdový asistent BAS | • | • | • | • | • |
| Systém kontroly trakce TCS | • | • | • | • | • |
| Systém řízení stability vozidla VSM | • | • | • | • | • |
| Asistent pro sjíždění svahů DBC | • | • | • | • | • |
| Asistent pro rozjezd do kopce HAC | • | • | • | • | • |
| Ochrana proti překlopení ROP | • | • | • | • | • |
| Asistent stability přívěsu TSA | • | • | • | • | • |
| Varovná signalizace zadních světlometů při panickém brzdění ESS | • | • | • | • | • |
| Monitorování tlaku v pneumatikách TPMS | • | • | • | • | • |
| Indikace nezapnutých pásů | • | • | • | • | • |
| Systém ROA (upozornění na přítomnost osob vzadu) | • | • | • | • | • |
| Ukotvení dětské sedačky ISOFIX na krajních sedadlech 2. řady | • | • | • | • | • |
| SOS tlačítko pro systém eCall | • | • | • | • | • |
| Systém sledování únavy řidiče (DAW) | • | • | • | • | • |
| Aktivní systém pro jízdu v pruzích (LKA) | • | • | • | • | • |
| Asistent následování v jízdním pruhu (LFA) | • | • | • | • | • |
| Multikolizní brzdový asistent (MCBA) | • | • | • | • | • |
| Inteligentní ukazatel rychlostních limitů (ISLA) | • | • | • | • | • |
| Systém autonomního nouzového brzdění (FCA) - detekce automobilů/chodců/cyklistů | • | • | • | • | • |
| Systém autonomního nouzového brzdění (FCA-JX) - odbočování na křižovatce | | | | Paket EvoDrive | • |
| Tempomat s omezovačem rychlosti | • | • | • | • | |
| Pokročilý adaptivní tempomat (SCC) + Stop&Go | | | | Paket EvoDrive | • |
| Asistent pro jízdu na dálnici HDA | | | | Paket EvoDrive | • |
| Systém sledování mrtvého úhlu s asistentem pro zamezení zadním kolizím BCA-R | | | | Paket EvoDrive | • |
| 360° monitorovací systém (SVM) | | | | Paket EvoPark | • |
| Asistent pro zabránění kolizím při parkování PCA | | | | Paket EvoPark | • |
| Kamerový asistent sledování slepých úhlů BVM | | | | Paket EvoPark | • |
| Přední parkovací senzory | • | • | • | • | • |
| Zadní parkovací senzory | • | • | • | • | • |
| Výbava na přání | Comfort | Exclusive | EDICE 30 | TOP | GT-Line |
| Metalický/perleťový lak | 16 000 | 16 000 | 16 000 | 16 000 | 16 000 |
| Dvoubarevné provedení exteriéru | | | | | 20 000 |
| Panoramatické střešní okno, LED bodové osvětlení interiéru | | | | 35 000 | |
| Paket EvoDrive (pokročilý adaptivní tempomat SCC + Stop & Go, rozšířený systém autonomního nouzového brzdění FCA-JX, systém sledování mrtvého úhlu s asistentem pro odvrácení kolize BCA, asistent pro jízdu na dálnici HDA) - pouze pro DCT | | | | 30 000 | • |
| Paket EvoPark (kamerový asistent sledování mrtvého úhlu BVM, 360° kamerový systém SVM, asistent pro zabránění kolizím při parkování PCA) - pouze s EvoDrive, pouze pro DCT | | | | 30 000 | • |
| Prémiový Sound systém Harman&Kardon - pouze s paketem EvoPark | | | | 20 000 | • |
| Paket Premium (prémiové kožené čalounění černé nebo béžové barvy, ventilované sedadlo řidiče a spolujezdce) | | | | 35 000 | |
| Paket GT Line Plus (kožené čalounění sedadel, ventilované sedadlo řidiče a spolujezdce, sedadlo řidiče s pamětí, panoramatické střešní okno, LED bodové osvětlení interiéru) | | | | | 45 000 |

Ceny jsou uváděny v Kč včetně DPH. K ceně mohou být účtovány náklady na převoz vozidla na prodejní místo. Kia Czech s.r.o. si vyhrazuje právo měnit ceny a specifikace výbav modelů bez předchozího upozornění. Uvedená data jsou informativní a nejsou závazná pro uzavření kupní smlouvy, jedná se o doporučené prodejní ceny. Slevy a bonusy jsou určeny pro individuální zákazníky spotřebitele na nákup jednoho vozu. Podmínky pro firmy a podnikatele žádejte u autorizovaných dealerů Kia. Všechna vozidla jsou schválena pro provoz na pozemních komunikacích v ČR a splňují emisní limity odpovídající normě EURO 6. Služba Apple CarPlay není v ČR oficiálně podporována a její funkčnost může být omezená. Funkčnost služby Android Auto je závislá na druhu mobilního zařízení. Záruka Kia platí po dobu 7 let od první registrace vozidla, nebo do ujetí 150 000 km, první 3 roky bez omezení kilometrů. Kompletní podmínky záruky Kia naleznete na <https://www.kia.com/cz/prodej/7-leta-zaruka/>

Vysokonapěťové sady lithium-iontových akumulátorů v elektromobilech (EV), hybridních vozech (HEV) a externě dobíjitelných hybridních vozidlech (PHEV) značky Kia mají konstrukci koncipovanou pro dlouhou životnost. Pro tyto akumulátory platí záruka Kia po dobu 7 let od první registrace vozidla, nebo do ujetí 150 000 km. Rozhodující je skutečnost, která nastane dříve. Na nízkonapěťové akumulátory (48V nebo 12V) v částečně hybridních vozidlech (MHEV) se vztahuje záruka Kia po dobu 2 let od první registrace vozidla bez ohledu na počet ujetých kilometrů. Pro elektromobily (EV) a externě dobíjitelná vozidla (PHEV) pokrývá záruka Kia také snížení kapacity akumulátorů pod hranici 70%. Na snížení kapacity akumulátorů ve vozidlech s druhem pohonu HEV a MHEV se záruka nevztahuje. Pro minimalizaci rizika snížení kapacity akumulátorů postupujte podle pokynů na <https://www.kia.com/cz/prodej/7-leta-zaruka/>

SPORTAGE MY25

Barvy karoserie



Bílá Cassa (WD)



Perleťová Bílá Deluxe (HW2)



Perleťová Černá (1K)



Červená Infra (AA9)



Šedá Penta Metal (H8G)



Šedá Yucca Steel (USG)



Stříbrná Lunar (CSS)



Modrá Flame (B3L)



Zelená Experience (EXG)



Oranžová Fusion (RNG)

Dvoubarevné provedení karoserie - pouze pro GT-Line



Perleťová Černá s
Bílá Cassa (HA3)



Perleťová Černá s
Perleťová Bílá Deluxe (HA2)



Perleťová Černá s
Stříbrná Lunar (HA5)



Perleťová Černá s
Zelená Experience (HBC)



Perleťová Černá s
Modrá Flame (HA8)



Perleťová Černá s
Šedá Penta Metal (HA6)



Perleťová Černá s
Oranžová Fusion (HBB)



Perleťová Černá s
Červená Infra (HA7)

Barvy karoserie - pro akční model EDICE 30



Bílá Cassa (WD)



Perleťová Bílá Deluxe (HW2)



Perleťová Černá (1K)



Šedá Penta Metal (H8G)



Zelená Experience (EXG)



Šedá Wolf (WAF)

SPORTAGE MY25

Disky



17" hliníkové disky kol
s pneumatikami 215/65
- Comfort



17" hliníkové disky kol
s pneumatikami 215/65
- Exclusive



19" hliníkové disky kol
s pneumatikami 235/50
- EDICE 30




18" hliníkové disky kol
s pneumatikami 235/55
- TOP




19" hliníkové disky kol
s pneumatikami 235/50
- GT-Line

Provedení interiéru




Látkové čalounění černé
- Comfort



Látkové čalounění černé
- Exclusive




Čalounění v kombinaci semiš a umělá kůže v odstínu
Zelená Midnight
- EDICE 30



Čalounění v kombinaci látky a umělá kůže
- TOP



Kožené čalounění černé / béžové
- v Paketu Premium pro TOP



Čalounění v kombinaci semiš a kůže
- GT-Line



Kožené čalounění sedadel
- v Paketu GT Line Plus

Sportage - technické informace

| | 1.6 T-GDI GPF | 1.6 T-GDI GPF MHEV | 1.6 CRDi SCR MHEV | 1.6 CRDi SCR MHEV |
|---|---|----------------------|---------------------|----------------------|
| PŘEVODOVKA | | | | |
| Převodovka | Manuální 6st. | Automatická 7st. DCT | Manuální 6st. MT | Automatická 7st. DCT |
| Pohon | 4x2 - | 4x2 4x4 | 4x2 | 4x2 4x4 |
| MOTOR | | | | |
| Typ paliva | Benzín | Benzín | Nafta | Nafta |
| Typ motoru | Řadový čtyřválec | Řadový čtyřválec | Řadový čtyřválec | Řadový čtyřválec |
| Zdvihový objem (ccm) | 1 598 | 1 598 | 1 598 | 1598 |
| Rozvod | DOHC | DOHC | DOHC | DOHC |
| Max. výkon spalovacího motoru (kW / ot. za min.) 4x2 | 118 / 5 500 | 118 / 5 500 | 100 / 4 000 | 100 / 4 000 |
| Max. výkon spalovacího motoru (kW / ot. za min.) 4x4 | - | 118 / 5 500 | - | 100 / 4 000 |
| Max. točivý moment spalovacího motoru (Nm ot. za min.) 4x2 | 265 / 1 500 - 3 500 | 265 / 1 500 - 3 500 | 280 / 1 500 - 3 000 | 320 / 2 000 - 2 250 |
| Max. točivý moment spalovacího motoru (Nm ot. za min.) 4x4 | - | 265 / 1 500 - 3 500 | - | 320 / 2 000 - 2 250 |
| Kompresní poměr | 10.5 : 1 | 10.5 : 1 | 15.9 : 1 | 15.9 : 1 |
| Vrtání x zdvih / mm | 75.6 x 89 | 75.6 x 89 | 77.0 x 85.8 | 77.0 x 85.8 |
| Plnění emisních limitů | EURO 6E | EURO 6E | EURO 6E | EURO 6E |
| Hlučnost jedoucího vozu (dB) | 68 | 67 | 68 | 68 |
| Hlučnost stojícího vozu (dB / ot. za min.) | 75 / 3 750 | 74 / 3 750 | 68 / 2 400 | 68 / 2 400 |
| MAX. RYCHLOST A SPOTŘEBA PALIVA | | | | |
| Maximální rychlost (km / hod.) 4x2 | 194 | 192 | 180 | 180 |
| Maximální rychlost (km / hod.) 4x4 | - | 192 | - | 180 |
| Zrychlení 0-100 km / h (s) 4x2 | 9.9 | 9.6 | 11.4 | 11.4 |
| Zrychlení 0-100 km / h (s) 4x4 | - | 9 | - | 11.6 |
| Kombinovaná spotřeba (l / 100 km) 4x2 | 6.7 - 7.2 | 6.2 - 6.6 | 4.9 - 5.6 | 5.2 - 5.6 |
| Kombinovaná spotřeba (l / 100 km) 4x4 | - | 6.8 - 7.2 | - | 5.5 - 5.9 |
| Emise CO ₂ při kombinované spotřebě (g / km) 4x2 | 152 - 162 | 140 - 148 | 129 - 145 | 134 - 147 |
| Emise CO ₂ při kombinované spotřebě (g / km) 4x4 | - | 153 - 162 | - | 144 - 155 |
| HMOTNOST (v kg) | | | | |
| Provozní hmotnost minimální / maximální 4x2 | 1 451 - 1 595 | 1 505 - 1 653 | 1 523 - 1 654 | 1 527 - 1 662 |
| Provozní hmotnost minimální / maximální 4x4 | - | 1 573 - 1 722 | - | 1 601 - 1 736 |
| Největší technicky přípustná hmotnost vozidla 4x2 | 2 085 | 2 145 | 2 145 | 2 150 |
| Největší technicky přípustná hmotnost vozidla 4x4 | - | 2 210 | - | 2 225 |
| Užitečná hmotnost 4x2 | 490 - 634 | 492 - 640 | 491 - 622 | 488 - 623 |
| Užitečná hmotnost 4x4 | - | 488 - 637 | - | 489 - 624 |
| Max. hmotnost brzděného přívěsu | 1650 | 1650 | 1950 | 1650 |
| Max. hmotnost nebrzděného přívěsu | 750 | 750 | 750 | 750 |
| VŠEOBECNÉ INFORMACE O MODELU | | | | |
| ROZMĚRY (v mm) | | | | |
| Délka / Šířka / Výška (mm) | 4 515 / 1 865 / 1 650 | | | |
| Rozvor náprav (mm) | 2 680 | | | |
| Rozchod kol vpředu / vzadu (mm) | 1 630 / 1 637 - 17" kola, 1 615 / 1 622 - 18"+19" | | | |
| Přední / zadní převis (mm) | 905 / 930 | | | |
| Minimální světlá výška (mm) | 170 | | | |
| Poloměr otáčení (m) | 5.5 | | | |
| Maximální zatížení střechy (kg) | 100 | | | |
| Nájezdové úhly přední / zadní (°) | 17 / 26.4 | | | |
| Přechodový úhel (°) | 16.7 | | | |
| Objem zav. prostoru min / max VDA | 591 / 1 780 - benzín , 562 / 1 751 - benzín MHEV, 571 / 1 760 - nafta, 526 / 1 715 - nafta MHEV | | | |
| Objem palivové nádrže (l) | 54 | | | |
| Systém SCR s nádrží o objemu (l) - pouze pro naftové motory | 14 | | | |
| PODVOZEK | | | | |
| | Vpředu nezávislé zavěšení McPherson s vinutými pružinami, plynovými tlumiči a zkrutným stabilizátorem | | | |
| | Vzadu nezávislé víceprvkové zavěšení s vinutými pružinami, plynovými tlumiči a zkrutným stabilizátorem | | | |
| POHON | | | | |
| | 4x2 - pohon přední nápravy 4x4 - stálý pohon přední nápravy s automatickým přizpůsobením zadní nápravy Systém TOD (Torque on Demand) s rozdělením točivého momentu v rozmezí 100% přední náprava a 0% zadní náprava až 50% přední náprava - 50% zadní náprava | | | |
| ŘÍZENÍ | | | | |
| | Hřebenové s elektrickým posilovačem | | | |
| BRZDY | | | | |
| | Brzdy dvouokruhové hydraulické, s podtlakovým posilovačem, přední ventilované kotoučové, zadní kotoučové s ABS a BAS ESC s funkcemi TCS, VSM, HAC, DBC | | | |
| PNEUMATIKY | | | | |
| | 215/65 R17; 235/55 R18; 235/50 R19 v závislosti na výbavě | | | |




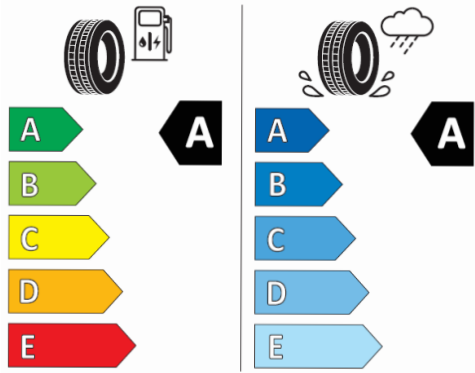
- ESC - elektronický stabilizační systém, BAS - brzdový asistent, VSM - ovládání stability vozidla, HAC - asistent pro rozjezd do kopce, DBC - asistent pro sjíždění
- TCS - systém regulace prokluzu, ABS - anti blokovací systém
- Hodnoty spotřeby paliva a emisí homologovány dle WLTP.
- Objem zavazadlového prostoru dle VDA
- Výše uvedené údaje jsou informativní a dovozce si vyhrazuje právo měnit technické údaje bez předchozího upozornění

30/08/2024



Continental 0358454

215/65 R 17 103 V XL C1

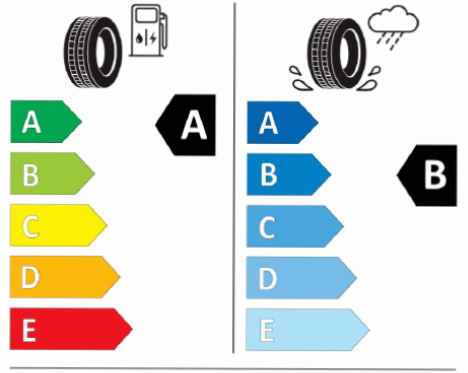


2020/740



MICHELIN 087055

215/65R17 103 V C1


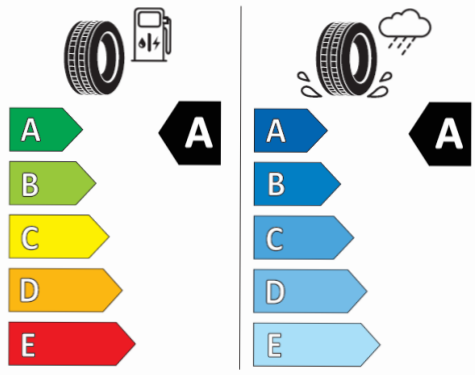


2020/740



Continental 0358434

235/55 R 18 104 V XL C1

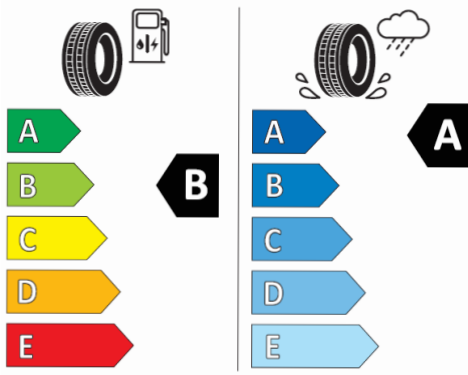


2020/740



Continental 0358437

235/50 R 19 103 V XL C1



2020/740



ENERG


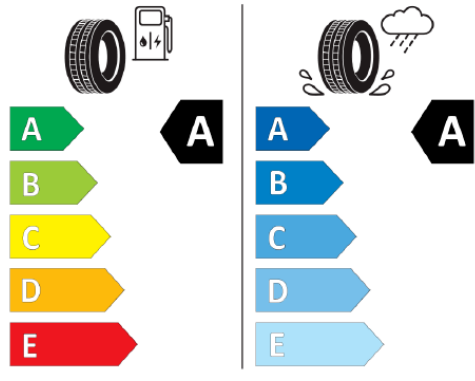


MICHELIN

101258

235/50R19 103 V

C1



2020/740