



**NOVÁ CUPRA
LEON SPORTSTOURER**



CUPRA

MOTORIZACE

CUPRA

	kW/k	PŘEVODOVKA	KOMB.SPOTŘEBA (l /100 km)	EMISE CO2 (g/km)	CENA
1.5 TSI DSG	110/150	manuální, 6 stupňů	5,9-6,4	134-145	814 900
1.5 eTSI DSG	110/150	DSG, 7 stupňů	5,6 - 6,0	125 - 136	904 900
2.0 TDI DSG	110/150	DSG, 7 stupňů	4,9 - 5,2	128 - 138	949 900
e-HYBRID	150/204	DSG, 6stupňů	0,4-0,4	8-9	1 069 900

VZ

	kW/k	PŘEVODOVKA	KOMB.SPOTŘEBA (l /100 km)	EMISE CO2 (g/km)	CENA
2.0 TSI DSG 4WD	245/333	DSG, 7 stupňů	8,2-8,7	187-198	1 189 900
e-HYBRID	200/272	DSG, 6stupňů	0,4-0,5	9-11	1 304 900

VZ Extreme

	kW/k	PŘEVODOVKA	KOMB.SPOTŘEBA (l /100 km)	EMISE CO2 (g/km)	CENA
2.0 TSI DSG 4WD	245/333	DSG, 7 stupňů	8,2-8,7	187-198	1 399 900
e-HYBRID	200/272	DSG, 6stupňů	0,4-0,5	9-11	1 484 900

* Platnost od 14. 10. 2024.

Uvedené částky jsou ceny doporučené dovozcem a zahrnují DPH 21 % a dopravu k autorizovanému prodejci. Výrobce si vyhrazuje právo provést změny cen a výbav vozů bez předchozího ohlášení. Uvedená výbava odpovídá modelovému roku 2025, který se vyrábí od 18. týdne 2024. Dříve vyrobené vozy se proto mohou odlišovat. Více informací získáte u autorizovaného prodejce vozů CUPRA.

STANDARDNÍ VÝBAVA CUPRA

DESIGN – EXTERIÉR

Full LED přední světlomety (s automatickou dynamickou regulací) + LED přední mlhovky (s integrovanou funkcí odbočovacích světel)

Zadní LED světlá Coast-to-Coast (v celé šíři vozu) – s dynamickými ukazateli směru + Welcome/Goodbye funkce, s integrovaným osvětleným logem CUPRA

Tónovaná skla + Tmavá okna od B sloupku

Lišty oken a podélné střešní nosiče v černé lesklé barvě

Vnější zpětná zrcátka v odstínu Dark Aluminium

Sportovní nárazníky v barvě vozu – s detaily v odstínu Dark Aluminium

Střešní spoiler

Zadní difuzor s imitovanými koncovkami výfuku v černém odstínu

KOLA/PNEUMATIKY

18" kola z lehkých slitin GARBI – broušená, černá/stříbrná, pneumatiky 225/40 R18

Bezpečnostní šrouby litých kol + Systém sledování tlaku v pneumatikách

Dojezdové rezervní kolo + Sada nářadí a zvedák vozu (neplatí pro motorizace e-HYBRID, nahrazeno výbavou Sada na opravu pneumatik)

DESIGN – INTERIÉR

Interiér SHARP

- polokožená sportovní přední sedadla s výškově nastavitelnou hlavovou opěrou

- čalounění látka/umělá kůže, odstín Soul černá + měděné prošíání

- vyhřívání sedadel

- kapsy na zadní straně opěradel

Dekory v interiéru v tmavé šedé – broušený design, detaily v měděném odstínu

Dvojitě dno zavazadlového prostoru (neplatí pro motorizace e-HYBRID)

Top ambientní LED osvětlení

- vícebarevné dekorativní osvětlení interiéru (lišty dveří a pás v celé šíři přístrojové desky)

- vč. funkce signalizace bezpečnostních asistentů Side Assist a Exit Warning (pokud jsou ve výbavě vozu)

Hliníkové nástupní lišty na prahu dveří s nápisem CUPRA – osvětlené

Sluneční clony řidiče (vč. držáku na doklady) a spolujezdce + Osvětlená kosmetická zrcátka + Osvětlená a uzavíratelná schránka před spolujezdcem

Sportovní kožený multifunkční volant – zkosený (pouze pro 1.5 TSI 150k)

Supersportovní kožený multifunkční volant – vyhříváný, s integrovanými tlačítky pro startování a volbu jízdních režimů, pádla řazení na volantu (nelze pro motorizaci 1.5 TSI 150k)

Prémiové obložení přístrojové desky

- černé + měděné prošíání

- dekorativní lišta s 3D efektem v matně šedém odstínu

Středová loketní opěrka vpředu s integrovanou schránkou a držáky nápojů, výškově a podélně nastavitelná + zadní loketní opěrka

Sklopná opěradla zadních sedadel – v poměru 60/40, vč. průvlaku na dlouhé předměty + odjištění opěradel zadních sedadel ze zavazadlového prostoru

Sportovní hliníkové pedály (nelze pro motorizaci 1.5 eTSI 150k)

Výškově nastavitelná přední sedadla

Výplň dveří čalouněné umělou kůží – černé

Černé čalounění stropu

Držák pod sedadlem spolujezdce

- neuzavíratelný (na dokumenty/vestu) (nelze pro eTSI, e-HYBRID)

PODVOZEK A ŘÍZENÍ

Progresivní řízení

Sportovní podvozek CUPRA

ASISTENČNÍ SYSTÉMY

Front Assist (funkce nouzového brzdění + ochrana chodců a cyklistů) + Lane Assist + Turn Assist + Light Assist

Multifunkční kamera – pro systémy Front Assist, Lane Assist a rozpoznávání dopravních značek

Zadní parkovací kamera

Parkovací senzory vpředu a vzadu se zobrazením na centrálním displeji

Prediktivní adaptivní tempomat s inteligentním omezovačem rychlosti, funkce automatické úpravy rychlosti podle dopravních značek

Rozpoznávání dopravních značek

BEZPEČNOST

Alarm vč. monitorování interiéru a ochrany před odtažením vozu

Elektronická uzávěrka diferenciálu na přední nápravě (XDS) + Elektronický stabilizační systém (ESC) vč. brzdového asistenta + Elektronický imobilizér

Airbag řidiče a spolujezdce (deaktivovatelný) + Boční airbagy vpředu a vzadu + Hlavové airbagy vpředu a vzadu + Centrální airbag vpředu + Kolenní airbag řidiče

3x ISOFIX + TopTether úchyty pro dětskou sedačku (2x vzadu, 1x vpředu)

eCall – funkce nouzového volání

Signalizace nezapnutých bezpečnostních pásů na všech sedadlech

Senzor únavy a pozornosti řidiče

STANDARDNÍ VÝBAVA CUPRA

FUNKČNOST

Automatická třízónová klimatizace Climatronic

Dešťový a světelný senzor + funkce Coming Home a Leaving Home + samozatmívací vnitřní zpětné zrcátko

Elektrické ovládání 5. dveří vč. bezdotykové funkce virtuální pedál (otevírání a zavírání pomocí pohybu nohy pod zadním nárazníkem)

Elektricky ovládaná, vyhřívána a sklopná vnější zpětná zrcátka, vč. parkovací funkce + LED osvětlení nástupního prostoru logem CUPRA

Elektrické ovládání oken s komfortní funkcí a bezpečnostní pojistkou

Kessy – bezklíčové odemýkání/zamykání vozu a startování vozu tlačítkem

Digitální přístrojový štít PLUS 10,25" (režim zobrazování map z navigačního systému)

CUPRA Drive Profile – volba jízdních režimů vč. možnosti individuálního nastavení

Elektromechanická parkovací brzda s funkcí Autohold

Zásuvka 230 V v zavazadlovém prostoru

Stěrač zadního okna s ostříkovačem a cyklovačem

Nabíjecí kabel Mode 2 s konektorem Typu 2

- umožňuje nabíjení z domácí zásuvky

- 2 fáze, 10 A, max. nabíjecí výkon 2,3 kW (pouze pro motorizace e-HYBRID 204k DSG)

MULTIMEDIÁLNÍ SYSTÉMY – AUDIO A NAVIGACE

Infotainment Ready4Navi 12,9"

- 12,9" dotykový displej Retina s vysokým rozlišením

- 2x USB-C vpředu, 2x USB-C vzadu (pouze nabíjecí)

- handsfree Bluetooth

- hlasové ovládání

- 7 reproduktorů

- příprava pro navigaci s možností nákupu online

CUPRA CONNECT

- online služby Safety & Service a Remote Access na dobu 10 let (online aktualizace softwaru, personalizace nastavení vozu, zákaznická péče, vzdálený přístup k jízdním datům nebo stavu vozidla, informace o poloze zaparkovaného vozu, dálkové odemýkání/zamykání v aplikaci smartphone a mnoho dalších funkcí)

Connectivity box - bezdrátová nabíječka telefonu s rychlonabíjením (15 W) + zesilovač mobilního signálu

Digitální příjem rádia (DAB)

Full Link - bezdrátový Apple CarPlay a Android Auto

PRODLOUŽENÁ ZÁRUKA

Prodloužená záruka výrobce na 5 let nebo maximálně 100 000 km

STANDARDNÍ VÝBAVA NAVÍC PRO VZ (OPROTI CUPRA)

19" kola z lehkých slitin POLAR

- broušená, černá/stříbrná

- pneumatiky 235/35 R19

Černě lakované brzdové třmeny (pouze pro motorizaci e-HYBRID 272k DSG a 2.0 TSI 333k DSG)

Adaptivní regulace podvozku DCC - změna nastavení v závislosti na jízdním režimu nebo individuálně až v 15 úrovních

Progresivní řízení Servotronic

Zadní difuzor s imitovanými koncovkami výfuku v měděném odstínu (pouze pro motorizaci e-HYBRID 272k DSG)

Sportovní výfukový systém CUPRA – čtyři koncovky výfuku, pouze pro motorizaci 2.0 TSI 333k DSG

Interiér DYNAMIC

- sportovní skořepinová přední sedadla s integrovanou hlavovou opěrou

- čalounění Dinamica/umělá kůže, odstín Soul černá a tmavě modrá Astro + měděné prošíání

- vyhřívání sedadel

- elektricky ovládané sedadlo řidiče s pamětí

Nastavitelné bederní opěrky pro přední sedadla

- el. nastavitelná u řidiče

Výplň dveří čalouněné látkou Dinamica - černé s modrou perforací

Nabíjecí kabel Mode 2 s konektorem Typu 2

- umožňuje nabíjení z domácí zásuvky

- 2 fáze, 10 A, max. nabíjecí výkon 2,3 kW (pouze pro motorizace e-HYBRID 272k DSG)

Dojezdové rezervní kolo - nelze s brzdami Brembo + nelze pro e-HYBRID 272k DSG + nelze pro 2.0 TSI 245 kW (nahrazuje sada pro opravu pneumatik)

STANDARDNÍ VÝBAVA NAVÍC PRO VZ Extreme (OPROTI VZ)

19" kovaná kola z lehkých slitin HAILSTORM Copper (broušená / měděná/černá + pneu 235/35 R19) pouze pro 2.0 TSI 300k DSG

19" kola z lehkých slitin POLAR Copper (broušená, černá/měděná + pneu 235/35 R19) pouze pro e-HYBRID 272k DSG

Interiér EXTREME

- supersportovní skořepinová přední sedadla CUPBucket
 - čalounění látka/Dinamica/umělá kůže
 - odstín tmavě šedá Enceladus Grey a černá Soul
 - přístrojová deska v tmavě šedém dekoru Enceladus Grey
 - vyhřívání předních sedadel
 - elektricky ovládaná přední sedadla s pamětí (vč. nastavení vnějších zrcátek)
 - bez příhrádek pod předními sedadly
 - bez kapes na zadní straně opěradel
 - bez centrálního airbagu mezi předními sedadly
-

Přístrojová deska v tmavě šedém dekoru Enceladus Grey

Matrix LED světlomety

Performance brzdy Brembo

- výkonné brzdy Brembo, čtyřpístkové s pevnými třmeny
 - vnitřně chlazené vrtané kotouče s průměrem 370 mm vpředu
 - brzdové třmeny s logem Brembo, lakované v měděném odstínu (pouze pro e-HYBRID 272k DSG)
-

Performance brzdy Akebono

- výkonné brzdy Akebono s 6pístkovými pevnými třmeny
 - vnitřně chlazené vrtané kotouče s průměrem 375 mm vpředu
 - brzdové třmeny s logem CUPRA lakované v měděném odstínu (pouze pro 2.0 TSI 333k DSG)
-

Vnější aerodynamické prahové lišty v odstínu Dark Aluminium

Aerodynamický střešní spoiler lakovaný v odstínu Midnight černá

Inteligentní parkovací asistent

Side Assist + Exit Assist + Exit Warning + Travel Assist + Emergency Assist + Pre-crash Assist

Prémiový audiosystém Sennheiser (12 reproduktorů vč. zesilovače a subwooferu, výkon 390 W)

VÝBAVA NA PŘÁNÍ

	POZNÁMKA	CUPRA	VZ	VZ Extreme	KÓD	CENA
Paket DRIVING PERFORMANCE - MISTRAL - 19" broušená kola z lehkých slitin MISTRAL (černá/stříbrná) - pneumatiky 235/35 R19 - adaptivní regulace podvozku DCC - víceprvkové zavěšení zadní nápravy multi-link - progresivní řízení Servotronic		o			PD3	44 000
Paket DRIVING PERFORMANCE - MISTRAL Copper - 19" broušená kola z lehkých slitin MISTRAL Copper (černá/měděná) - pneumatiky 235/35 R19 - adaptivní regulace podvozku DCC - víceprvkové zavěšení zadní nápravy multi-link - progresivní řízení Servotronic		o			PD4	52 000
Paket DRIVING PERFORMANCE - POLAR - 19" broušená kola z lehkých slitin POLAR (černá/stříbrná) - pneumatiky 235/35 R19 - adaptivní regulace podvozku DCC - víceprvkové zavěšení zadní nápravy multi-link - progresivní řízení Servotronic		o			PD1	37 000
Paket DRIVING PERFORMANCE - POLAR Copper - 19" broušená kola z lehkých slitin POLAR Copper (černá/měděná) - pneumatiky 235/35 R19 - adaptivní regulace podvozku DCC - víceprvkové zavěšení zadní nápravy multi-link - progresivní řízení Servotronic		o			PD2	45 000
Paket DYNAMIC DESIGN - sportovní skořepinová přední sedadla s integrovanou hlavovou opěrou - čalounění Dinamica/umělá kůže - odstín Soul černá s tmavě modrou perforací + měděné prošíání - výplně dveří čalouněné látkou Dinamica - elektricky ovládané sedadlo řidiče s pamětí (vč. nastavení vnějších zrcátek)		o			PS2	23 000
Paket PROGRESSIVE DESIGN - sportovní skořepinová přední sedadla s integrovanou hlavovou opěrou - čalounění kůže/umělá kůže - odstín tmavě šedá Moon Slate Metallic a černá Soul + měděné prošíání - přístrojová deska v tmavě šedém dekoru Moon Slate Metallic - výplně dveří čalouněné umělou kůží - elektricky ovládaná přední sedadla s pamětí (vč. nastavení vnějších zrcátek) - bez příhrádek pod předními sedadly		o	o		PR2	48 000
Paket DRIVING PERFORMANCE VZ - výkonné brzdy Akebono s 6pístkovými pevnými třmeny - vnitřně chlazené vrtané kotouče s průměrem 375 mm vpředu - brzdové třmeny s logem CUPRA lakované v měděném odstínu - 19" kovaná kola z lehkých slitin HAILSTORM Copper - broušená / měděná/černá - pneu 235/35 R19	Pouze pro 2.0 TSI 333k DSG (CUPRA VZ)		o	S	R9N	112 000
Paket IMMERSIVE - prémiový audiosystém Sennheiser - 12 reproduktorů vč. zesilovače a subwooferu - výkon 390 W (nelze s pakety DYNAMIC a PROGRESSIVE)		o			PA1	17 000
Paket IMMERSIVE - prémiový audiosystém Sennheiser - 12 reproduktorů vč. zesilovače a subwooferu - výkon 390 W		o	o	S	PA2	17 000

VÝBAVA NA PŘÁNÍ

	POZNÁMKA	CUPRA	VZ	VZ Extreme	KÓD	CENA
Paket INTELLIGENT DRIVE - Navigační systém 12.9" s CONNECT Plus - Side Assist + Exit Assist + Exit Warning + Pre-crash Assist	Pouze pro 1.5 TSI 150k	o			WF1	27 000
Paket INTELLIGENT DRIVE Navigační systém 12.9" s CONNECT Plus - Poloautomatický parkovací asistent + Side Assist + Exit Assist + Exit Warning - Travel Assist + Emergency Assist + Pre-crash Assist	Nelze pro 1.5 TSI 150k	o	o	S	WF2	34 000
Paket SKYLINE - panoramatické střešní okno - el. ovládání vč. stínící roletky		o	o	o	PTC	31 000
18" kola z lehkých slitin GARBI Copper - broušená, černá, měděná - pneumatiky 225/40 R18		o			R8E	11 000
18" kola z lehkých slitin WINDSTORM - broušená, černá, stříbrná - pneumatiky 225/40 R18		o			R8A	17 000
19" kola z lehkých slitin MISTRAL - broušená, stříbrná/černá - pneu 235/35 R19			o	o	R9C	25000 / 14 000
19" kola z lehkých slitin MISTRAL Copper - broušená, měděná/černá - pneu 235/35 R19			o	o	R9G	34000 / 23 000
19" kola z lehkých slitin POLAR Copper - broušená, černá/měděná - pneumatiky 235/35 R19	Základní varianta pro model VZ Extreme. Alternativně mohou být zvoleny další nabízené varianty kol.		o	o	R9E	12 000 / 0
19" kovaná kola z lehkých slitin HAILSTORM - broušená, stříbrná/černá - pneu 235/35 R19			o	o	R9I	37 000 / 26 000
19" kovaná kola z lehkých slitin HAILSTORM Copper - broušená, měděná/černá - pneu 235/35 R19	Pro verzi VZ Extreme 2.0 TSI 333 k jsou kola v sériové výbavě.		o	o	R9M	34 000
Karbonové kryty vnějších zpětných zrcátek		o		o	PFE	18 000
Karbonové kryty vnějších zpětných zrcátek - v měděném odstínu		o	o	o	PFI	20 000
Performance brzdy Brembo - výkonné brzdy Brembo, čtyřpístkové s pevnými třmeny - vnitřně chlazené vrtané kotouče s průměrem 370 mm vpředu - brzdové třmeny s logem Brembo, lakované v měděném odstínu	Pouze pro e-HYBRID 272k DSG		o	S	PBB	67 000

VÝBAVA NA PŘÁNÍ

	POZNÁMKA	CUPRA	VZ	VZ Extreme	KÓD	CENA
Performance pneu 235/35 R19	Pouze pro 2.0 TSI 333k DSG		o	o	R9Z	14 000
Předplatné CUPRA CONNECT Plus na 5 let - pouze pro navigační systém		o	o	o	YOR	0
Matrix LED světlomety - přední LED světlomety s variabilní distribucí světla - funkce Welcome/Goodbye Ceremony		o	o	S	PP2	27 000
Příprava pro tažné zařízení		o	o	o	PRP	4 500
Vnější aerodynamické prahové lišty - lakované v odstínu tmavého broušeného hliníku Dark Aluminium		o	o	S	PQ6	10 000
Tažné zařízení- elektricky odjistitelné a výklopné		o	o	o	PGR	22 000
Nabíjecí kabel Mode 3 s konektorem Typu 2 - umožňuje nabíjení z nabíjecích stanic a wallboxu - 3 fáze, 16 A, max. nabíjecí výkon 11 Kw, pouze pro AC nabíjení	Pouze pro e-HYBRID	o	o	o	PCA / PCB	5 000

EXTERIÉROVÉ LAKY

	CUPRA	VZ	VZ Extreme	KÓD	CENA
Metalíza	o	o	o		21 000
Speciální metalické laky	o	o	o		31 000
Matné laky (Magnetic Tech)	o	o	o		62 000
Matné laky (Enceladus Grey, Century Bronze)		o	o		62 000
Modrá Fiord	S	S	S		0

PRODLOUŽENÁ ZÁRUKA

	KÓD	CENA
Prodloužená záruka výrobce o +3 roky (celkem 5 let) nebo maximálně 150 000 km	YW9	5 000

Nabíjecí infrastruktura pro e-HYBRID – CUPRA Charger a wallbox MOON

	KÓD	CENA
CUPRA Charger Pro (obj.č.: MOON53223) - wallbox s možností bezdrátové komunikace (aplikace) a řízení přístupu pomocí RFID karet - navíc s integrovaným elektroměrem (MID) - výkon až 11 kW, délka kabelu 7 m, konektor Typ 2, záruka 24 měsíců	\$6E	32 200
MOON Inch Pro 5m RCD (obj.č. MOON12502052) - Universální wallbox vhodný pro firemní klientelu - výkon až 22kW (1 x 22kW pro nabíjení jednoho vozidla) - kompatibilní se všemi plně elektrickými vozidly a plug-in-hybridy s nabíjecím konektorem Typ 2 - dotykový display pro ovládání a zobrazení informací o nabíjení, rozhraní WLAN / GSM - online monitoring spotřeby, doby nabíjení, nákladů, typ s integrovaným proudovým chráničem (RCD), délka kabelu 5m		37 280
Kabelová sada POWER2Go (obj.č. TETR6-PC1V5EY40) - Dobíjecí statistiky pomocí propojení s aplikací přes Bluetooth, wi-fi modul umožňuje i připojení přes internet. - 4 různé koncovky do běžných zásuvek 230V a 400V, maximální výkon 22KW, délka kabelu 5m		32 540

Servisní balíčky CUPRA Leon Sportstourer

Nyní s jedinečným akčním zvýhodněním ve výši **10 000 Kč**.

- Zvýhodnění je platné pro všechny varianty nájezdu a rozsahu služeb (Service a Service Plus).
- Vztahuje se na nové vozy, skladové vozy a vozy v provozu (před 1. servisní prohlídkou). Platí od 1. 8. 2024 do odvolání.



VÝBAVA NA PŘÁNÍ

SERVISNÍ BALÍČKY

	POZNÁMKA	KÓD	CENA
Service			
- Zahrnuje servisní úkony předepsané výrobcem, vč. výměny motorového oleje, olejového filtru, vzduchového filtru, prachového a pylového filtru, zapalovacích svíček (benzínový motor), palivového filtru (naftový motor), brzdové kapaliny a prodloužení záruky mobility.			
Service - 5 let / 60 000 km			26 800 16 800
Service - 5 let / 100 000 km			39 300 29 300
Service - 5 let / 150 000 km			60 500 50 500
Service Plus			
- Zahrnuje servisní úkony ve stejném rozsahu jako varianta Service a dále náhradní díly a práci nutnou k jejich výměně v případě jejich běžného opotřebení způsobeného obvyklým užíváním vozidla. Jedná se o servisní úkony na následujících částech vozidla: - Výměna stírátek - Spojka (běžné opotřebení spojky) - Brzdové destičky a brzdové kotouče - Výměna rozvodového řemenu - Výměna baterie - Odpružení a tlumení - Výfukový a palivový systém - Poloosy - Systém chlazení - Drobný pomocný materiál - Doplnění motorového oleje mezi servisními intervaly - Dezinfekci a případné doplnění klimatizace - Kontrolu vozidla před STK			
Service Plus - 5 let / 60 000 km			42 000 33 000
Service Plus - 5 let / 100 000 km			72 600 63 600
Service Plus - 5 let / 150 000 km			120 000 110 000

TECHNICKÉ ÚDAJE – CUPRA

MOTOR

Emisní norma	EU6 EA
Počet válců/ventilů	4 válce – 4 ventily na válec
Zdvihový objem (cm ³)	1498
Kompresní poměr	12
Vrtání/zdvih (mm)	74,5/85,9
Nejvyšší výkon (kW (k) / min ⁻¹)	110 (150) / 5000-6000
Nejvyšší točivý moment (N.m / min ⁻¹)	250 / 1500-3500
Palivo	Natural 95
Nejvyšší rychlost (km/h)	216
Zrychlení 0–100 km / h (s)	9
Brzdy vpředu (mm)	288 × 25, kotoučové s vnitřním chlazením (306 × 26 s DCC)
Brzdy vzadu (mm)	272 × 10, kotoučové
Objem zavazadlového prostoru (l)	620
Objem palivové nádrže (l)	45 (bez DCC) / 50 (s DCC)

1.5 eTSI 110 kW (150 k) DSG

Emisní norma	EU6 EA
Počet válců/ventilů	4 válce – 4 ventily na válec
Zdvihový objem (cm ³)	1498
Kompresní poměr	12
Vrtání/zdvih (mm)	74,5/85,9
Nejvyšší výkon (kW (k) / min ⁻¹)	110 (150) / 5000-6000
Nejvyšší točivý moment (N.m / min ⁻¹)	250 / 1500-3500
Palivo	Natural 95
Nejvyšší rychlost (km/h)	216
Zrychlení 0–100 km / h (s)	9
Brzdy vpředu (mm)	288 × 25, kotoučové s vnitřním chlazením (306 × 26 s DCC)
Brzdy vzadu (mm)	272 × 10, kotoučové
Objem zavazadlového prostoru (l)	620
Objem palivové nádrže (l)	45 (bez DCC) / 50 (s DCC)

1.5 TSI 110 kW (150 k)

Emisní norma	EU6 EA
Počet válců/ventilů	4 válce – 4 ventily na válec
Zdvihový objem (cm ³)	1498
Kompresní poměr	12
Vrtání/zdvih (mm)	74,5 / 85,9
Nejvyšší výkon (kW (k) / min ⁻¹)	110 (150) / 5000-6000
Nejvyšší točivý moment (N.m / min ⁻¹)	250 / 1500-3500
Palivo	Natural 95
Nejvyšší rychlost (km/h)	216
Zrychlení 0–100 km / h (s)	9,2
Brzdy vpředu (mm)	288 × 25, kotoučové s vnitřním chlazením (306 × 26 s DCC)
Brzdy vzadu (mm)	272 × 10, kotoučové
Objem zavazadlového prostoru (l)	620
Objem palivové nádrže (l)	45 (VL) / 50 (ML)

EMISE

Emise CO ₂ kombinované (g/km)	125-136
--	---------

Emise CO ₂ kombinované (g/km)	125-136
--	---------

Emise CO ₂ kombinované (g/km)	134 - 145
--	-----------

SPOTŘEBA PALIVA

Kombinovaná (l / 100 km)	5,6-6,0
--------------------------	---------

Kombinovaná (l / 100 km)	5,6-6,0
--------------------------	---------

Kombinovaná (l / 100 km)	5,9 - 6,4
--------------------------	-----------

HMOTNOSTI

Provozní hmotnost s řidičem (kg)	1447-1486
Rozložení hmotnosti mezi nápravy (kg) vpředu/vzadu	841/606 - 853/633
Celková hmotnost (kg)	1 970 / 2 000
Nejvyšší přípustná hmotnost nebrzděného přívěsu (kg)	720 / 740
Nejvyšší přípustná hmotnost brzděného přívěsu, stoupání 8 % (kg)	1 700
Nejvyšší přípustná hmotnost brzděného přívěsu, stoupání 12 % (kg)	1 500

VL-ML	1447-1486
VL-ML	841/606 - 853/633
VL-ML	1 970 / 2 000
VL-ML	720 / 740
VL-ML	1 700
VL-ML	1 500

VL-ML	1419-1454
VL-ML	818/601 - 823/631
VL-ML	1940 - 1970
VL-ML	700-720
VL-ML	1 700
VL-ML	1 500

TECHNICKÉ ÚDAJE – CUPRA

MOTOR

Emisní norma	
Počet válců/ventilů	
Zdvihový objem (cm ³)	
Kompresní poměr	
Vrtání/zdvih (mm)	
Nejvyšší výkon (kW (k) / min-1)	
Nejvyšší točivý moment (N.m / min-1)	
Palivo	
Nejvyšší rychlost (km/h)	
Zrychlení 0-100 km / h (s)	
Brzdy vpředu (mm)	
Brzdy vzadu (mm)	
Objem zavazadlového prostoru (l)	
Objem palivové nádrže (l)	

EMISE

Emise CO ₂ kombinované (g/km)	
--	--

SPOTŘEBA PALIVA

Kombinovaná (l / 100 km)	
--------------------------	--

HMOTNOSTI

Provozní hmotnost s řidičem (kg)	
Rozložení hmotnosti mezi nápravu (kg) vpředu/vzadu	
Celková hmotnost (kg)	
Nejvyšší přípustná hmotnost nebrzděného přívěsu (kg)	
Nejvyšší přípustná hmotnost brzděného přívěsu, stoupání 8 % (kg)	
Nejvyšší přípustná hmotnost brzděného přívěsu, stoupání 12 % (kg)	

2.0 TDI 110 kW (150 k) DSG

EU6 EA	
4 válce – 4 ventily na válec	
1968	
16	
81,0/95,5	
110 (150) / 3000-4200	
360 / 1600-2750	
Diesel	
214	
8,7	
306 x 26, kotoučové s vnitřním chlazením	
272 x 10, kotoučové	
620	
45	
128-138	
4,9 - 5,2	
1524	
919 / 605	
2 050	
750	
1 800	
1 600	

TECHNICKÉ ÚDAJE – CUPRA

MOTOR

Emisní norma
Počet válců/ventilů
Zdvihový objem (cm ³)
Kompresní poměr
Vrtání/zdvih (mm)
Nejvyšší výkon - spalovací motor (kW (k) / min-1)
Nejvyšší točivý moment - spalovací motor (N.m / min-1)
Nejvyšší výkon - systémový (kW (k) / min-1)
Nejvyšší točivý moment - systémový (N.m / min-1)
Palivo
Nejvyšší rychlost (km/h)
Zrychlení 0-100 km / h (s)
Brzdy vpředu (mm)
Brzdy vzadu (mm)
Objem zavazadlového prostoru (l)
Objem palivové nádrže (l)

EMISE

Emise CO2 kombinované (g/km)

SPOTŘEBA PALIVA

Kombinovaná (l / 100 km)

HMOTNOSTI

Provozní hmotnost s řidičem (kg)
Rozložení hmotnosti mezi nápravu (kg) vpředu/vzadu
Celková hmotnost (kg)
Nejvyšší přípustná hmotnost nebrzděného přívěsu (kg)
Nejvyšší přípustná hmotnost brzděného přívěsu, stoupání 8 % (kg)
Nejvyšší přípustná hmotnost brzděného přívěsu, stoupání 12 % (kg)

1.5 e-HYBRID 150 kW (204 k) DSG

EU6 EA
4 válce – 4 ventily na válec
1498
11,5
74,5 / 85,9
110 (150) / 5000-6000
250 / 1500-4000
150 (204) / 4000-6000
350 / 850-4000
Natural 95 + elektrina
220
7,9
340 x 30, kotoučové s vnitřním chlazením (370 x 32 s Performance brzdami Brembo)
310 x 22, kotoučové s vnitřním chlazením
470
40
8-9
0,4-0,4
1720
915/805
2140
750
1700
1700

TECHNICKÉ ÚDAJE – CUPRA VZ

MOTOR

Emisní norma
Počet válců/ventilů
Zdvihový objem (cm ³)
Kompresní poměr
Vrtání/zdvih (mm)
Nejvyšší výkon (kW (k) / min-1)
Nejvyšší točivý moment (N.m / min-1)
Palivo
Nejvyšší rychlost (km/h)
Zrychlení 0–100 km / h (s)
Brzdy vpředu (mm)
Brzdy vzadu (mm)
Objem zavazadlového prostoru (l)
Objem palivové nádrže (l)

EMISE

Emise CO ₂ kombinované (g/km)
--

SPOTŘEBA PALIVA

Kombinovaná (l / 100 km)

HMOTNOSTI

Provozní hmotnost s řidičem (kg)
Rozložení hmotnosti mezi nápravy (kg) vpředu/vzadu
Celková hmotnost (kg)
Nejvyšší přípustná hmotnost nebrzděného přívěsu (kg)
Nejvyšší přípustná hmotnost brzděného přívěsu, stoupání 8 % (kg)
Nejvyšší přípustná hmotnost brzděného přívěsu, stoupání 12 % (kg)

2.0 TSI 245 kW (333 k) DSG

EU6 EA
4 válce – 4 ventily na válec
1984
9,3
82,5 / 92,8
245 (333) / 5600 - 6500
420 / 2100 - 5500
Natural 98
250
4,8
357 × 34, kotoučové s vnitřním chlazením (375 × 36 s Performance brzdami Akebono)
310 × 22, kotoučové s vnitřním chlazením
620
55

187 - 198

8,2 - 8,7

1 651

950/701

2 150

750

1 900

1 700

TECHNICKÉ ÚDAJE – CUPRA VZ

MOTOR

Emisní norma
Počet válců/ventilů
Zdvihový objem (cm ³)
Kompresní poměr
Vrtání/zdvih (mm)
Nejvyšší výkon - spalovací motor (kW (k) / min-1)
Nejvyšší točivý moment - spalovací motor (N.m / min-1)
Nejvyšší výkon - systémový (kW (k) / min-1)
Nejvyšší točivý moment - systémový (N.m / min-1)
Palivo
Nejvyšší rychlost (km/h)
Zrychlení 0-100 km / h (s)
Brzdy vpředu (mm)
Brzdy vzadu (mm)
Objem zavazadlového prostoru (l)
Objem palivové nádrže (l)

1.5 e-HYBRID 200 kW (272 k) DSG

EU6 EA
4 válce – 4 ventily na válec
1498
11,5
74,5 / 85,9
130 (177) / 5500-6000
250 / 1500-4000
200 (272) / 4750-6500
400 / 850-4750
Natural 95 + elektřina
229
7,3
340 x 30, kotoučové s vnitřním chlazením (370 x 32 s Performance brzdami Brembo)
310 x 22, kotoučové s vnitřním chlazením
470
40

EMISE

Emise CO ₂ kombinované (g/km)
--

9-11

SPOTŘEBA PALIVA



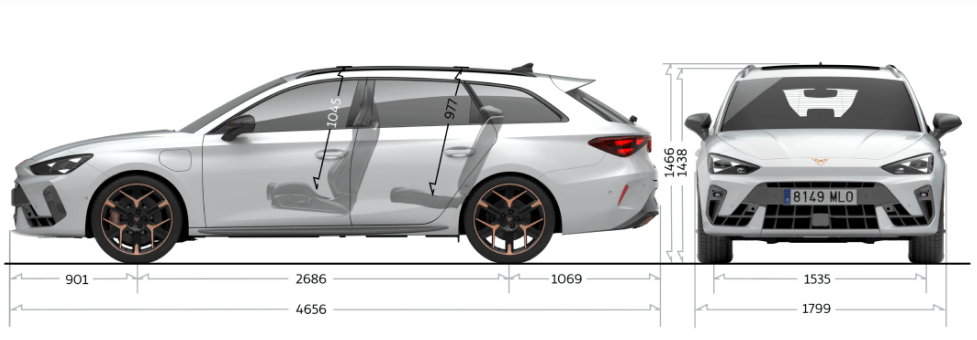
Kombinovaná (l / 100 km)

0,4-0,5

HMOTNOSTI

Provozní hmotnost s řidičem (kg)
Rozložení hmotnosti mezi nápravy (kg) vpředu/vzadu
Celková hmotnost (kg)
Nejvyšší přípustná hmotnost nebrzděného přívěsu (kg)
Nejvyšší přípustná hmotnost brzděného přívěsu, stoupání 8 % (kg)
Nejvyšší přípustná hmotnost brzděného přívěsu, stoupání 12 % (kg)

1756
934/822
2150
750
1700
1700



Upozornění / výhrada k hodnotám spotřeby paliva a emisím CO₂

Hodnoty spotřeby paliva a emisí CO₂ byly stanoveny dle standardu WLTP. Tyto hodnoty se od katalogových hodnot mohou lišit. Jsou určeny pro porovnání hodnot CO₂ a spotřeby paliva mezi různými typy vozidel. Dodatečná výbava vozu a příslušenství (např. vestavěné díly, jiné pneumatiky atd.) mohou měnit relevantní parametry vozidla jako hmotnost, valivý odpor a aerodynamiku a ve spojitosti s povětrnostními a dopravními podmínkami a individuálním stylem jízdy mohou ovlivnit spotřebu paliva, spotřebu elektrické energie a emise CO₂ jakož i výkonnostní ukazatele vozidla. Prodejce, dovozce ani výrobce nenese žádnou odpovědnost za skutečnost, že se v budoucnu nově komunikované hodnoty mohou lišit.